










# Логопед

Упражнения для артикуляционного аппарата

# стары

 <p>«Улыбка»</p>	 <p>«Трубочка»</p>	 <p>«Желобок»</p>
 <p>а</p>	 <p>«Качели»</p>	 <p>б</p>
 <p>«Чашечка»</p>	 <p>«Лопатка»</p>	 <p>«Иголочка»</p>



Логопедиялық түзету жұмыстары негізгі төрт кезеңнен тұрады:

- 1.Дайындық кезең
- 2.Дыбысты қою кезеңі
- 3.Дыбысты дұрыс айтуға машықтандыру кезеңі
- 4.Дыбысты ұқсас дыбыстардан ажырату кезеңі

# 1. Дайындық кезеңі

**Бұл кезеңнің негізгі мақсаттары баланы түзету жұмысына ынталандыру, саналы түрде тапсырманы орындауға үйрету, зейінін, тыңдау, ойлау қабілетін дамыту, арнайы логопедиялық міндеттерге артикуляцияны дұрыс қалыптастыру, дыбысты қабылдау және ажырату жатады.**

**Артикуляцияны дұрыс қалыптастыру үшін арнайы жаттығулар қолданылады. Жаттығулар қойылатын дыбысқа байланысты жүйеленеді және ерін, тіл қимылдарының қалпын дағдыландыруға бағытталады. Балаларды қызықтыру үшін жаттығулар әр түрлі атпен аталынады.**

## ЖАТТЫҒУЛАРДЫҢ ТҮРЛЕРІ

Күрекше

Ине

Төбешік

Түтікше

Ожау

Сағат

Саңырауқұлақ

Алтыбақан


Тәтті шырын

Сылақшы

Тоқылдақ

Ат шауып келеді


футбол





Күрекше-жалпақ  
тілді шығарып,  
Астыңғы ерінге  
ұстап тұру керек.

ИНЕ-ауызды кең ашып тілді алға қарай  
жіңішкертіп шығарып 10-15 секунд ұстап тұру  
керек.



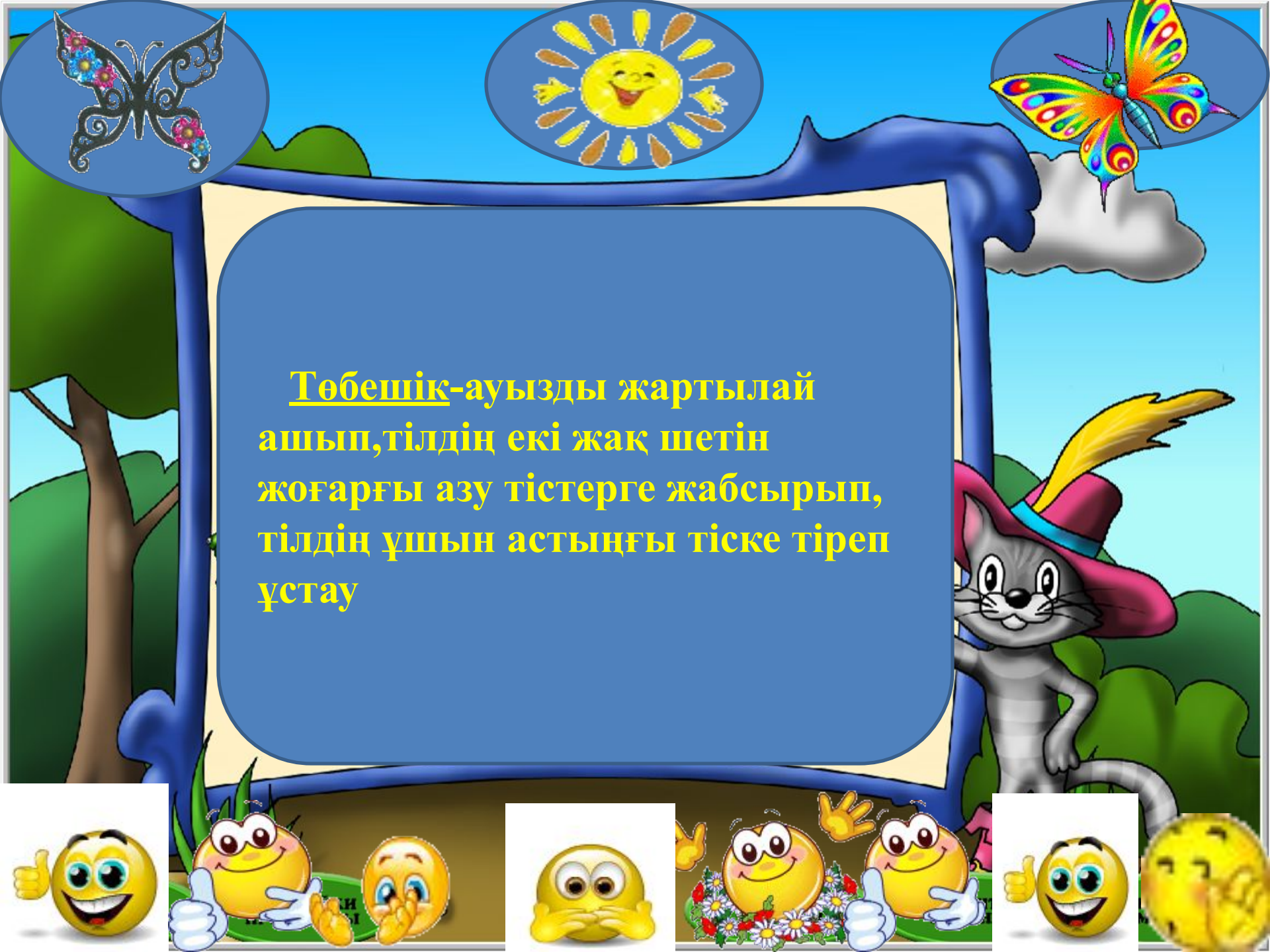
Тоқылдақ-ауызды кең  
ашып тілдің ұшымен  
жоғарғы таңдайға жиі  
соғылғандай қимыл жасау  
керек




Ат шауып келеді-ауызды кең ашып тілді таңдайға жапсыру, айыру немесе таңдай қағу.







Төбешік-ауызды жартылай ашып, тілдің екі жақ шетін жоғарғы азу тістерге жабсырып, тілдің ұшын астыңғы тіске тіреп ұстау



~~Ожау-ауызды кең ашып, жалпақ тілді  
көтеріп жоғарғы тістерге созып,  
бірақ тигізбей ұстап тұру керек.  
Сағат-тілді жіңішкертіп ұстап  
солға жайлап қозғау керек. Осылай  
санап отырып бірнеше мәрте  
қайталау керек.~~



## 2.ДЫБЫСТЫ ҚОЮ КЕЗЕҢІ

Бала жасауы керек: Ауызды ашып, 4-5 рет ақырын Т дыбысын айту, тіл ұшын жоғарғы тіс артындағы төмпешікке ұру, бірте бірте шығатын ауа ағымын ұзарту, тілді төмпешікке тигізбей жоғары көтеру.





### **3.Дыбысты дұрыс айтуға машықтандыру кезеңі**



**С дыбысымен буындарды айту-са,  
со,су,си;**

**Сөздер:сағат,сана**

**Жеке дыбысты айту,буын,сөз,  
сөйлемде**



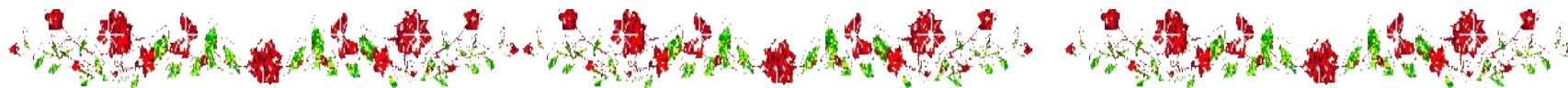
# 4.Дыбысты ұқсас дыбыстардан ажырату кезеңі



С-Щ

Т-Д

З-С





***Назарларыңызға  
рахмет!***

