

Техника безопасности и правила поведения во время каникул



ТВОИ

БЕЗОПАСНЫЕ

КАНИКУЛЫ!



Цель:

- Повторить основные правила безопасного поведения во время весенних каникул;
- Формировать установку на безопасный, здоровый образ жизни через соблюдение правил поведения в общественных местах; правил личной безопасности на улице; правил дорожного движения; правил пожарной безопасности и обращений с электроприборами;
правил безопасности при обращении с животными;
правил работы за компьютером.
Воспитывать заботливое отношение к окружающему миру и своему здоровью.

Когда ты один дома

1. Открывать дверь можно только хорошо знакомому человеку.
2. Не оставляй ключ от дома в "надежном месте"
3. Не вешай ключ на шнурке себе на шею.
4. Если ты потерял ключ - немедленно сообщи об этом родителям.



Если позвонил звонок,
Посмотри сперва в глазок,
В гости кто пришёл, узнай,
Но чужим – не открывай!

Если нет глазка, тогда:
«Кто же там?» - спроси всегда,
А не станут отвечать –
Дверь не надо открывать!

Когда ты один дома



Пилюли и таблетки
Нельзя тайком глотать!
Об этом наши детки
Обязаны узнать.

Вот если заболееете,
Врача вам позовут,
То взрослые таблетку
Вам сами принесут.

Но если не больны вы,
Таблетки есть нельзя:
Глотать их без причины
Опасно вам, друзья.

Ведь отравиться можно:
В таких таблетках – вред!!!
Так будьте осторожны –
Живите много лет!!!

Когда ты один дома

Если ты газ зажигать не умеешь,
Не подходи, иль потом пожалеешь...
Очень опасно к плите приближаться:
Может она загореться, взорваться...

Мама сама всё согреет и сварит,
Суп приготовит и чайник поставит.
Ты же, малыш, не спеши: подрастёшь –
Спичкой конфорку ты сам подожжёшь!



Когда ты один дома



Захочешь форточку открыть –

Старайся осторожней быть:

На подоконник не вставай

И на стекло не нажимай;

А вдруг не выдержит оно?

И расколется окно –

Ты свалиться можешь вниз...

Зачем тебе такой сюрприз?

Когда ты один дома




Если телефон звонит,
Кто-то в трубку говорит:
-И куда же я попал?
Номер я какой набрал?
Как тебя зовут, малыш?
Дома с кем сейчас сидишь? -
Ничего не отвечай,
Просто маму подзывай!

Если взрослых дома нет,
Не веди ни с кем бесед,
«До свидания!» - скажи,
Быстро трубку положи!

Правила личной безопасности на улице

1. Если на улице кто-то идёт и бежит за тобой, а до дома далеко, беги в ближайшее людное место: к магазину, автобусной остановке.
2. Если незнакомые взрослые пытаются увести тебя силой, сопротивляйся, кричи, зови на помощь: "Помогите! Меня уводит незнакомый человек!"




Правила личной безопасности на улице

3. Не соглашайся ни на какие предложения незнакомых взрослых.
4. Никуда не ходи с незнакомыми взрослыми и не садись с ними в машину.
5. Никогда не хвастайся тем, что у твоих родных много денег.
6. Не приглашай домой незнакомых ребят, если дома нет никого из взрослых.
7. Не играй вблизи развалин.
8. Запрещается находиться на улице без сопровождения взрослых после 20.00 часов.




Правила дорожного движения

1. Проходи по тротуару только с правой стороны. Если нет тротуара, иди по левому краю дороги, навстречу движению транспорта.
2. Когда переходишь дорогу, смотри сначала налево, потом направо.
3. Если нет светофора, переходи дорогу на перекрёстке.
4. Не переходи дорогу перед близко идущим транспортом.
5. На проезжей части игры строго запрещены.
6. Не выезжай на проезжую часть на велосипеде.




Правила дорожного движения

Вот обычный переход. По нему идёт народ.
Здесь специальная разметка, "Зеброю" зовётся метко!
Белые полосы тут через улицу ведут!
Знак "Пешеходный переход", где на "зебре" пешеход,
Ты на улице найди и под ним переходи!



Правила дорожного движения

Чтобы возле перекрёстка ты дорогу перешёл,
Все цвета у светофора нужно помнить хорошо!
Загорелся красный свет - пешеходам хода нет!
Жёлтый - значит подожди, а зелёный свет - иди!






ФИЗМИНУТКА



Правила пожарной безопасности и обращения с электроприборами

Запрещается:


1. Бросать горящие спички, окурки в помещениях.
2. Небрежно, беспечно обращаться с огнём.
3. Включать в одну розетку большое количество потребителей тока.
4. Использовать неисправную аппаратуру и приборы.
5. Пользоваться повреждёнными розетками.
6. Пользоваться электрошнуром и проводами с нарушенной изоляцией.
7. Самим чинить и разбирать электроприборы.




Правила пожарной безопасности и обращения с электроприборами

В случае пожара:

1. Вызвать пожарную охрану.
2. Подавать сигнал тревоги.
3. Встречать пожарных и сообщать им об очаге пожара.
4. Кричать и звать на помощь взрослых.
5. Двигаться ползком или пригнувшись, если помещение сильно задымлено.
6. Выйти из горящего помещения.
7. Набросить покрывало на пострадавшего.





Правила поведения в общественных местах

- 1. На улице громко разговаривать, кричать, смеяться неприлично.
- 2. Нельзя сорить на улице: грызть семечки, бросать бумажки, конфетные обёртки, огрызки от яблок.
- 3. Во время посещения дома культуры не надо шуметь, бегать, затевать игры.
- 4. Во время просмотра кинофильма неприлично мешать зрителям, хлопать стульями, свистеть, топтать.
- 5. При входе в зал и при выходе не надо спешить, толкаться.
- 6. Будьте вежливы.

Правила безопасности при обращении с животными

- Не надо считать любое помахивание хвостом проявлением дружелюбия.
- Не стоит пристально смотреть в глаза собаке и улыбаться. В переводе с "собачьего" это значит "показывать зубы", или говорить, что вы сильнее.
- Нельзя показывать свой страх и волнение. Собака может почувствовать это и повести себя агрессивно.
- Нельзя убегать от собаки. Этим вы приглашаете собаку поохотиться за убегающей дичью.
- Не кормите чужих кошек, собак и не трогайте собаку во время еды или сна.
- Не трогайте щенков, если рядом их мать и не отбирайте то, с чем собака играет.
- Животные могут распространять такие болезни, как бешенство, лишай, чума, тиф и др.

Зимой змеи впадают в спячку и не представляют никакой угрозы. Весной же просыпаются и нуждаются в усиленном питании. Путешественникам и туристам надо знать некоторые повадки змей.



Будьте внимательны и осторожны!
Змеи любят греться на солнце в прохладную погоду, в остальное время прячутся в старых заброшенных зданиях, в густой траве, лежат на стволах упавших деревьев. Змеи, как правило, первыми на человека не нападают и лишь, когда нарушается их покой, они могут наброситься



ОСТОРОЖНО!
КЛЕЩИ!



Осторожно, клещи!

- Важно во время прогулок в опасных зонах (парки, лес, поля):
- 1. носить головной убор, одежда должна прилегать к телу, штаны заправить в обувь;
- 2. проводить осмотр одежды один раз в 10 минут;
- 3. не садиться и не ложиться на траву.



Что делать если укусил клещ?

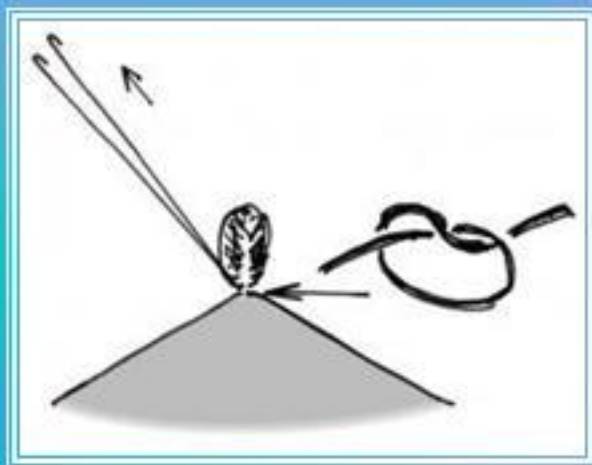
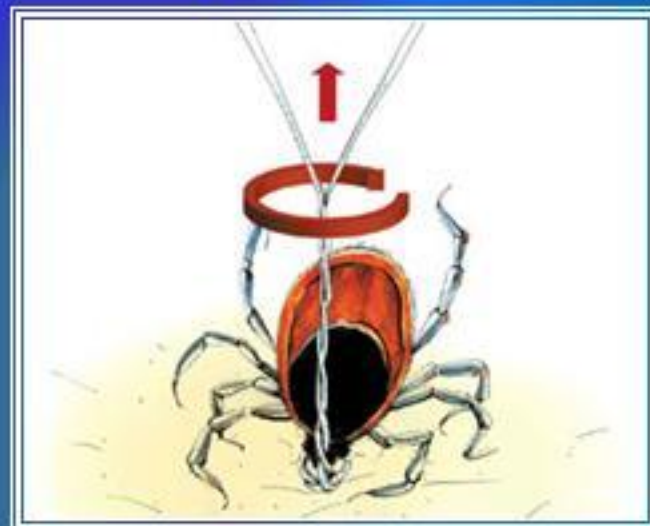
-Обратиться за помощью ко взрослым родным

(ругать не будут!)

Дети! Не пытайтесь самостоятельно удалить клеща, так как можно разорвать его и часть клеща останется в теле. Даже часть клеща может привести к заболеванию.



Само и взаимопомощь (если вы не в городе) – это удаление клеща: место укуса предварительно смазать жиром (вазелином, подсолнечным маслом), через 15 минут осторожно вытянуть сделанной из нити петлей, покачивая из стороны в сторону.



Правила работы за компьютером



Правила работы за компьютером

Непрерывная продолжительность работы на компьютере не должна превышать:

Ученикам с 1-го по 4-й класс – по 15 мин

Потом обязательно нужно делать перерыв и гимнастику для глаз: поморгать, поворачивать зрачками, посмотреть вдаль.