

«Я умею слушать других»

Конспект «открытого» занятия с использованием новых образовательных технологий, электронных образовательных ресурсов и средств ИКТ для обучающихся 1 класса.

Педагог - психолог
Регионального
социопсихологического
центра, г. Самара
Иванова Елена Вячеславовна

Создаём хорошее настроение

Составляем «Азбуку хороших слов»:
вспомните добрые, хорошие слова на букву

«В»

весёлый,
внимательный,
воспитанный,
вежливый,
великодушный,
вкусный,
всезнающий,
волшебный

Умеет ли эта девочка слушать других?




Умеет ли этот мальчик слушать других?



Умеет ли этот мальчик слушать других?




Умеет ли эта девочка слушать других?









Физкультминутка




Повторяем движения за весёлой пандой



Цветная сказка



Цветная сказка



У меня получилось так:



Ответь на вопрос:

Чем «Цветная» сказка «Репка» отличается от сказки, которую тебе в детстве рассказывали дома?

Я умею слушать соседа по парте

Расскажи соседу интересный случай, потом послушай его историю. Договорись с ним, к какому случаю вы будете рисовать картинку. Нарисуй её и красиво подними руку.

Куда складывает свои вещи
путешественник?

В рюкзак



Игра «Растущая скульптура»

Правила игры:

1. Встаньте в три круга.
2. Рассчитайтесь от 1 до 8.
3. Слушайте внимательно музыку и мои команды.
4. Под музыку нужно двигаться по кругу, учитывая темп, можно пританцовывать.
5. Когда вы услышите команду для своего номера, встаньте в центр круга и замрите в любой позе.
6. Кто стоит в центре круга не двигается до конца игры.

Подводим итоги занятия. Отвечаем на вопросы.

«Что нового вы узнали сегодня?»»

«Что было необычного?»»

«Что получилось?»»

«Что не получилось?»»

«Чему ещё надо учиться?»»

Список использованной литературы:

1. Локалова Н.П. 120 уроков психологического развития младших школьников (психологическая программа развития когнитивной сферы учащихся I-IV классов). Часть 1. Книга для учителя. - 4-е изд., стер. - М. : «Ось-89», 2008. - 272 с.

2. Фопель К. Чуткие ушки! Игры для маленьких детей от 3 до 99 лет. Набор из 24 карточек. - М.: Генезис, 2012.

3. Хухлаева О.В. Тропинка к своему Я: уроки психологии в начальной школе (1 - 4). - М.: Генезис, 2008. - 344с.

4. Хухлаева О.В. Тропинка к своему Я. Рабочая тетрадь для 1 класса. - М.: Генезис, 2013. - 79с.

Электронные источники информации:

1. Видео с физкультминуткой:
<http://www.youtube.com/watch?v=U61hpXmlblg>
2. Статья «Технологическая карта урока. Опыт внедрения ФГОС в начальной школе»:
<http://festival.1september.ru/articles/624812/>
3. Изображения девочек:
<http://babypodarok.ru/p/posts/origin/2363.jpg>,
http://fashionforyou.ru/img/jurnal/yhod_za_kozhei/f92e94250878770657638dd5c9cf7b66.jpg
4. Изображения мальчиков:
<http://veselajashkola.ru/wp-content/uploads/images/825e63caa786dccfb8f48d228de901d2-501x332.jpg>,
<http://ya-uznayu.ru/images/img-content/zevaet.gif>

Электронные источники информации:

5. Изображение рюкзака:

<http://microstocker.com.ua/upload/image/fotos/big/26f6bac08cd87eb6085dc4230493ee9e.jpg>

Спасибо за внимание!

