



ПРИКОСНУТЬСЯ, ЧТОБЫ УВИДЕТЬ

Изготовление тактильной
газеты



Презентация учащихся 6Б класса

Подготовительная работа

Знакомство с материалами стенда о Луи Брайле



У стенда Луи Брайля




В библиотеке.

Изучение детских журналов. Выбор темы
газеты



В библиотеке




Выбор сделан!

В газете мы разместим загадки, а назовём её – «У Бабушки – Загадушки»

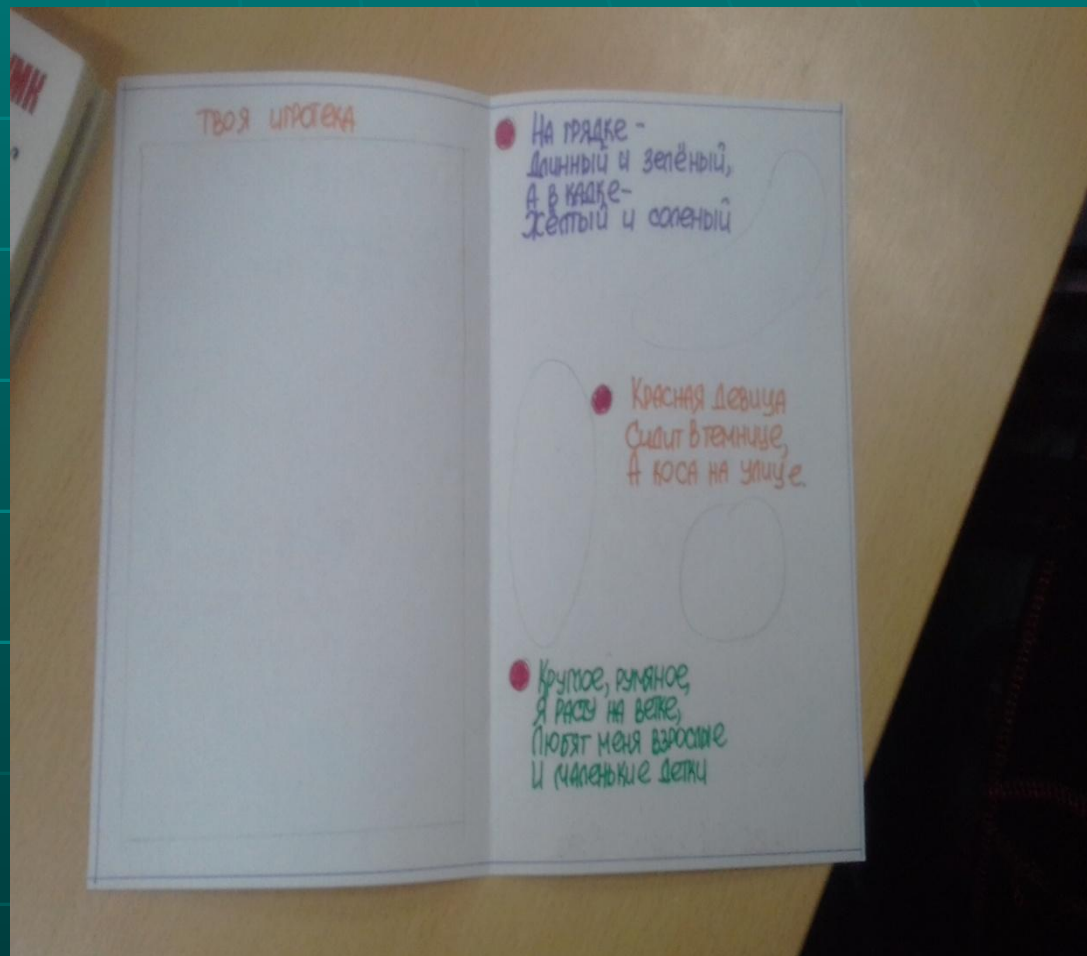
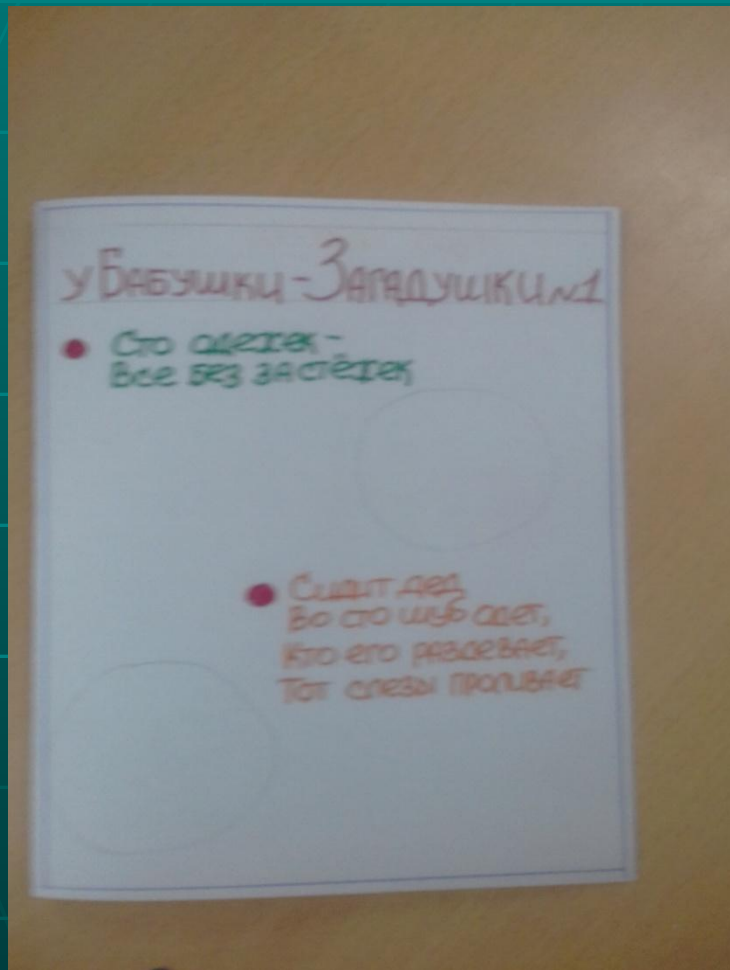


Этапы выполнения работы


Создание макета газеты




Макет газеты



Выполнение эскизов рисунков



Написание текста



Вяжем кайму из пряжи для обрамления страниц




Вырезаем и наклеиваем рисунки





Готовое изделие


1 страница





Готовое изделие


Разворот газеты





Готовое изделие

Последняя страница



Вручение газет детям из 1Б



Знакомство с газетой



Знакомство с газетой



Главная функция тактильной газеты –
помочь слепому или слабовидящему
ребенку в обследовании и восприятии
окружающего мира.





**СПАСИБО ЗА
ВНИМАНИЕ !**

