




# **Внеклассное мероприятие** ***«Мистер и миссис этикет»***

«Этикет - от фр. « etiquette » -  
этикетка, надпись)-нормы и  
правила (культура)поведения  
людей в обществе.



# Правила телефонного разговора:


- ❑ Если в вашей квартире раздался звонок не спрашивайте: «Кто это?». Так как воспитанный человек, поздоровавшись сам назовёт себя: он понимает, что заставляя человека тратить время на игру в «угадайку» не полагается.
- ❑ Не следует выяснять, кто звонит, когда просят к телефону кого-то другого. Если человека нет на месте, - лучше спросить: « Не хотите ли что-нибудь ему передать». (На службе просить назвать себя вполне уместно)
- ❑ Когда вас оторвали от дел ошибочным телефонным звонком, не стоит раздражённо кричать в трубку: «Правильно набирайте номер» - вероятно, это опять подвела автоматика.
- ❑ А если вы ошиблись номером вы, сразу же извинитесь, а затем назовите тот номер телефона, по которому вы хотели бы дозвониться. Спрашивать: «А какой у вас номер?» не рекомендуется.
- ❑ В начале разговора полагается спросить собеседника, удобно ли ему поговорить с вами сейчас, если нет- договоритесь о другом времени.
- ❑ Тот, кто звонит, должен первым и закончить беседу, а если разговор прервался по техническим причинам, он должен и перезвонить.
- ❑ Звонить по домашнему телефону раньше 9 часов утра и позже 10 часов вечера допустимо лишь в особо экстренных случаях.




## Основные правила приглашения в гости:

- В гости приглашать надо всегда заранее.
- На письменное приглашение надо обязательно давать однозначный ответ. Чтобы приглашающие знали, можно ли на вас рассчитывать





# Искусство дарить и принимать подарки



Мало кто задумывается над тем, какое это психологически сложное и важное дело- выбрать и правильно преподнести подарок. Вот несколько советов.

- При выборе подарка нельзя руководствоваться исключительно вкусом и склонностями.
- Все подарки, за исключением цветов, рекомендуется преподносить в упаковке.
- При вручении подарка всякие комментарии о его ценности, трудностях, связанных с его покупкой, или о каких-нибудь изъянах подарка излишни.
- Вручение подарка сопровождаются добрыми пожеланиями и улыбкой.
- Принимать подарок всегда нужно с благодарностью, даже если эта вещь не нужна или в доме есть аналогичная.



- Полученные в подарок фрукты, конфеты предлагают всем присутствующим.
- Если подарок, врученный очень близкими, оказался неудачным, можно предложить обменять его.
- При отказе от подарка подчёркивают признательность за внимание и мотивируют свой отказ (принять подарок неприлично или он очень ценен).
- Цветы относятся к таким подаркам, которые всегда уместны. Подходящие для подарка цветы нужно выбирать очень тщательно.
- В Эстонии принято дарить чётное количество цветов, у нас же дарят нечётное количество, а чётное приносят на поминки или в день похорон.
- Не следует дарить деньги, это иногда допустимо только по отношению к очень близким людям по их просьбе.
- В подарках знайте меру: никогда не дарите вещей сверх своих средств и сверх средств того, кому вы их дарите.
- Благодарить за подарок нужно всегда заранее.

# Правила поведения за столом:

- Когда все гости в сборе, хозяйка приглашает их к столу и сама проходит и садится за стол первая, но есть она может начать тогда, когда начнут есть гости. За стол сначала садятся женщины, потом мужчины, молодые люди садятся после всех.
- Если хозяйка предлагает вам сесть на другое место, пересядьте, не выражая недовольствия.
- Мужчина должен уделять внимание в первую очередь своей соседке, стараясь предупредить её желания и следить, чтобы она ни в чём не нуждалась.
- Предлагая и подавая кушанья, ни в коем случае не протягивайте руку за блюдом через стол, а попросите его передать. Не кладите на тарелку соседки еду без спроса, а осведомитесь, можно ли положить и сколько.



- Если соседка затрудняется, куда поставить пустую тарелку или чашку, помогите ей, но опять – таки не тянитесь через сидящих рядом, а попросите передать. Подавая ложку, вилку или нож, держите их в месте соединения с рукояткой и повернутыми рукояткой к тому, кому вы их подаёте. Передавая чашку для новой порции чая, оставьте её на блюдце. Горячую чашку легче будет вернуть вам обратно.
- Хлеб следует передавать не отдельными кусочками, а на хлебнице. Не стоит около себя делать запасы хлеба, лучше ограничиться кусочком хлеба, а для желающих хлебницу снова передают по кругу. Не лишайте друг друга удовольствия лишней раз оказать внимания.
- Если кушанья подают каждому на отдельной тарелке, то обносят тарелку сзади справа от сидящего, а если еду подают на блюде, то заходят с левой стороны. Женщин обслуживают раньше, чем мужчин.
- Первым из-за стола встают хозяйева, а гости только по приглашению хозяйки и лишь тогда, когда она встала. Поднимаясь из-за стола, мужчина должен, отодвинуть стул, помочь женщине встать и подождать стоя, пока она отойдёт. После этого мужчины могут ещё посидеть с хозяином и продолжить начатую беседу.





## Несколько советов о том, как подают пи

- **Жаркое с гарниром подают ложкой и вилкой, а едят его при помощи ножа и вилки. Исключение составляют только мягкие и нарезанные мясные блюда. Для расчленения мягкого мяса ( котлета, рулет) используют только вилку. Большой кусок сразу не размельчают, чтобы он быстро не остыл. Для отделения мяса от кости мясо придерживают вилкой и отделяют кость, которую отодвигают на край тарелки.**
- **Жаркое из птицы едят так же, как и другое мясо, с помощью ножа и вилки. Ведь ещё в 19 веке писали: « Старайся, сколько возможно, не брать кушанье рукой». Только кости мелкой птицы (цыплёнок, куропатка) разрешается держать в руке.**
- **Рыбу обычно не едят ножом, но и здесь есть исключения. Твёрдую кожу разрезают специальным рыбным ножом. Если такого ножа нет, используют две вилки. Той вилкой, что в левой руке, едят, а той, что в правой , помогают расчленить рыбу.**



- Картофель и овощи, как и прочую мягкую пищу, не режут ножом, а расчленяют на куски вилкой, находящейся в левой руке, нож только придерживает картофель.
- Хлеб берут рукой (не вилкой) с хлебницы и, положив на свою тарелку, отламывают кусочки. Колбасу, ломтики мяса и т.д. кладут на хлеб вилкой. Готовый бутерброд едят, постепенно отрезая от него по кусочку.
- Куски пирога едят ножом вилкой, пирожки- держа пальцами. Если пирожки очень жирные, их можно есть также ножом и вилкой.
- Пельмени кладут вилкой целиком в рот, чтобы из них не вытекал сок. Если размеры пельменей не позволяют это сделать, их расчленяют вилкой.
- Паштет обычно едят вилкой, но можно пользоваться и чайной ложкой.



## Как правильно пригласить девушку на танец:

- ❑ На вечере юноша пригласил девушку потанцевать. Если девушка против, этикет разрешает девушке отказаться от приглашения на танец, не объясняя причины отказа, но если причины эти таковы, что и их можно объяснить, это можно сделать легко, например, так: «Спасибо, но мне не нравится этот танец».
- ❑ На вечере юноша потанцевал с девушкой. Он ей говорит : « Спасибо». На благодарность девушка отвечает приветливой улыбкой.



# Вопросы блицопроса



- **Вопрос 1**

Вы вошли в автобус с задней площадки и увидели, что у передней двери стоят ваши друзья. Надо ли поздороваться с ними, а если надо, то как это сделать?

- **Вопрос 2**

В школьном коридоре разговаривают учителя. Среди них вы увидели своего классного руководителя, проходя мимо, вы вежливо сказали: «Здравствуйте, Елена Семёновна». Скажите, какая допущена ошибка? А может всё в порядке?





- **Вопрос 3**

Как используется полотняная салфетка?

- **Вопрос 4**

Место ложки при сервировке стола?

- **Вопрос 5**

Кто уступает место в транспорте старикам, женщинам с детьми? Мужчина или женщина?

- **Вопрос 6**

Как едят хлеб?

- **Вопрос 7**

Вашей спутнице уступили место в транспорте.

Кто должен поблагодарить за это – вы или ваша спутница?



- **Вопрос 8**

Кто первым кладёт телефонную трубку мужчина или женщина?

- **Вопрос 9**

Нужно ли распаковывать подарок в присутствии подарившего?

- **Вопрос 10**

Вы кого-то нечаянно толкнули. Как правильно сказать: «Извините», или «Извиняюсь»?

- **Вопрос 11**

Что делать с косточками, когда вы едите ягоды или компот?



- **Вопрос 12**

Вы пришли в театр и пробираетесь на своё место в ряду, заполненном сидящими людьми. Как нужно проходить лицом или спиной к сидящим?

- **Вопрос 13**

Вы пришли в театр и пробираетесь на своё место в ряду, заполненном сидящими людьми. Как нужно проходить лицом или спиной к сидящим?

- **Вопрос 14**

Место ножа при сервировке стола?



- **Вопрос 15**

Как берут из общего блюда хлеб?

- **Вопрос 16**

Вы размешали сахар в чае(кофе), что делать с ложечкой?

- **Вопрос 17**

Встретились старший и младший, кто должен поздороваться первым?



The background is a light green gradient. In the top left corner, there is a white spiderweb and a small branch with green leaves. In the top right corner, there is another branch with green leaves. The text "СПАСИБО ЗА ВНИМАНИЕ" is written in a bold, green, sans-serif font, slanted to the right. Below the text is a faint, semi-transparent reflection of the text itself.

**СПАСИБО ЗА ВНИМАНИЕ**