

Уроки безопасности в повседневной жизни.



ЭТО НАДО ЗНАТЬ!



Не трогай нагревающие элементы плиты во время готовки!



Выполнила
Учитель истории и
Обществознания
МБОУ «Желябовская СОШ»
Колупаева Марина Валериевна

Цели и задачи:

- ♦ обеспечение безопасности жизни и жизнедеятельности обучающихся образовательного учреждения;
- ♦ информирование и предупреждение о риске и мерах необходимой безопасности;
- ♦ сохранение, укрепление и защита здоровья обучающихся школы в условиях опасных и чрезвычайных ситуациях;
- ♦ организация защиты обучающихся, формирование умений и навыков безопасного поведения в быту и в школе.



Права и обязанности граждан РФ в области защиты от чрезвычайных ситуаций.

- ✓ ***Граждане РФ имеют право на защиту жизни, здоровья и личного имущества в случае возникновения чрезвычайных ситуаций.***
- ✓ ***В соответствии с законодательством граждане РФ имеют право быть информированным о риске, которому они могут подвергаться в быту и о мерах необходимой безопасности.***
- ✓ ***Граждане РФ имеют право на возмещение ущерба, причиненного их здоровью и имуществу вследствие чрезвычайных ситуаций.***
- ✓ ***Необходимо знать и соблюдать законы, меры безопасности и ряд общих правил поведения в повседневной жизни, способствующих повышению безопасности граждан.***



Правила безопасного поведения в жизни и быту.

- ◆ Каждый человек должен знать и выполнять общие правила в повседневной жизни, чтобы чрезвычайные ситуации не застали врасплох.
- ◆ Каждая опасная и чрезвычайная ситуация имеет свою специфику и требует конкретных действий человека с учетом складывающейся обстановки.



Чем опасны электроприборы?

- ❖ В определенных условиях при использовании хорошо знакомого оборудования и приборов могут возникнуть опасные ситуации для вас, для ваших близких и для дома.
- ❖ В первом случае вы сами можете создать опасную ситуацию, нарушив правила использования оборудования и бытовых приборов.
- ❖ В другом случае независимо от вас может возникнуть опасная ситуация: резко возросло электронапряжение в сети.



Правила пользования электроприборами

- **Электрический ток при прохождении через человеческое тело вызывает его нагрев и может привести к ожогу. При электрических ожогах могут быть серьезно повреждены внутренние ткани тела человека.**
- **Кроме того, поражение электрическим током приводит к остановке дыхания**



Общие правила безопасного обращения с электричеством.

- ◆ не пользуйтесь неисправными электроприборами, никогда не оставляйте включенный электроприбор без присмотра;
- ◆ не включайте в одну розетку несколько электроприборов;
- ◆ соблюдайте порядок подключения электроприбора в сеть: сначала подключите прибор, а затем - шнур к сети;



рибора в сеть:
атем - шнур к

 СТОЙ
напряжение

 НЕ ВЛЕЗАЙ
убьет

 ИСПЫТАТЬ
ОПАСНО
для жизни

Если увидишь знак тако
Берегись, ни шагу туда по

 ОПАСНО!

Нельзя без разрешения включать
электроприборы.



Общие правила безопасного обращения с электричеством.

- ❖ отключение прибора производится в обратном порядке;
- ❖ не прикасайтесь к включенному электроприбору мокрыми руками;
- ❖ помните: нельзя пользоваться электрическими устройствами, находясь в воде;



ПОМНИТЕ!!!



Если в доме
гарь и дым,



вызывайте **01!**



Нельзя тушить воду

Издательство «Свет» г. Москва
Специальный отдел МЧС России

© 2001 «Свет» 2001
1-й этаж, Мещинский проезд, 10/1
Новосибирск 630010, 34-17-01

ключенные в сеть!!!

Бытовой газ и его свойства.

- ❖ Газ, используемый для бытовых целей, может быть двух видов: сжиженный газ в баллонах и городской магистральный газ.
- ❖ Бытовой газ не имеет ни цвета, ни запаха, но, для того чтобы можно было обнаружить его утечку, в него добавляют специальные вещества, имеющие специфический запах.



Правила безопасного обращения с газовыми приборами.

Утечка газа может привести к отравлению человека и взрыву помещения. Чтобы предотвратить это, необходимо соблюдать правила безопасности при пользовании бытовым газом.


Основные правила:

- чтобы зажечь газовую горелку, сначала поднесите зажженную спичку, а затем плавно и осторожно откройте газовый кран;
- не оставляйте включенные газовые горелки без присмотра;
- следите за тем, чтобы нагреваемая на газовой плите жидкость не залила пламя горелки;
- заметив потухшую горелку, не пытайтесь ее зажечь вновь -

Перекройте кран подачи газа, проветрите кух



*Что нужно делать при появлении запаха
газа?*





МАКРОСКОП

При обнаружении источника возгорания!

- 1. Не бойся позвать на помощь взрослых, даже если ты являешься виновником пожара.**
- 2. Немедленно покидай горящее помещение, проверив, не остались ли в квартире те, кто не сможет выбраться сам (маленькие дети, больные старики).**
- 3. Позвони в пожарную аварийно-спасательную службу МЧС по телефону «01». При этом сообщи точный адрес, что и где горит, свою фамилию и номер телефона.**



Соблюдай правила пожарной безопасности!

СОБЛЮДАЙ ПРА
ПОЖАРНОЙ БЕЗОПА



Спицы в розетку зас
Искры и пламя - до потолка.
То, что ты еще живой, -
Повезло тебе, «герой»!



Знайте и соблюдайте
правила
пожарной безопасности!!!

ОДАЙ ПРАВИЛА
И БЕЗОПАСНОСТИ!



ня и дыма
Спрятаться нельзя.
Убегать из дома
Нужно вам, друзья!

Правила пользования системой водоснабжения.

- ❖ Не бросай в канализацию посторонние предметы.
- ❖ Не засоряй раковину отходами продуктов питания.
- ❖ Уходя из дома, проверь все ли краны закрыты.
- ❖ Следи за состоянием труб для своевременного устранения в них протечек.



Если обнаружил протечку:


- ◆ Сразу сообщи родителям на работу или позови соседей.
- ◆ Позвони в диспетчерскую, расскажи о том, что случилось, и попроси прислать специалиста – сантехника.
- ◆ Отключи электричество и перекрой воду.
- ◆ В местах протечек поставь тазы, ведра, кастрюли или другие емкости, скорее убирай скопившуюся на полу воду.





Правила безопасности в ИНТЕРНЕТЕ:

- когда ты регистрируешься на сайтах, старайся не указывать личную информацию (номер мобильного телефона, адрес электронной почты, свое фото);
- нежелательные письма от незнакомых людей называются «Спам», если ты получил такое письмо, не отвечай на него;
- если тебе пришло сообщение с незнакомого адреса, его лучше не открывать, подобные письма могут содержать вирусы;
- если рядом с тобой нет взрослых, не встречайся в реальной жизни с людьми, с которыми ты познакомился в Интернете.



Пользование опасными веществами и бытовой химией.

К средствам бытовой химии относятся моющие, чистящие, дезинфицирующие средства, средства для борьбы с бытовыми насекомыми и защиты растений, клеи, лакокрасочные материалы.



Как избежать отравлений препаратами бытовой химии?

- ❑ **Никогда не пользуйся неизвестными препаратами бытовой химии.**
- ❑ **Не пей жидкости из неизвестных бутылок и банок.**
- ❑ **Не пользуйся спичками и открытым огнем рядом с банками или бутылками с резким запахом.**
- ❑ **Не распыляй их содержимое вблизи открытого огня.**



Какой вред могут нанести лекарства?

- ❖ нельзя употреблять лекарства, названия которых неизвестны (таблетки без упаковки или в склянках со стершейся этикеткой);
- ❖ лекарства, срок годности у которых вышел, нужно выбросить. Пить их нельзя.




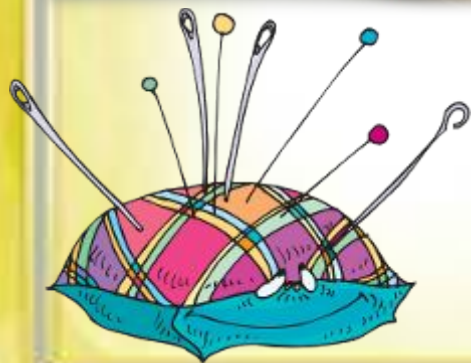
Приборы, содержащие ртуть.

- ❖ лампы дневного света (это газоразрядные трубки, в которых находятся инертные газы и пары ртути). Все такие лампы содержат ртуть - от 40 до 70 мг;
- ❖ ртутные термометры;
- ❖ приборы для измерения давления (манометры);



Чем опасны острые, колющие и режущие предметы?

Все острые, колющие и режущие предметы обязательно надо класть на свои места. Порядок в доме не только для красоты, но и для безопасности!



Будь осторожен при встрече с незнакомыми людьми, не открывай дверь дома незнакомым людям!!!



Спасибо за внимание!

Источники:

<http://pedsovet.su/load/321-1-0-32886> - фон

<http://zrenielib.ru/docs/index-3101.html> - информация

http://vln.dp.ua/blogs/vitaliy/otklyuchenie_pitevoy_vod3-1/ - кран

<http://balanced-nutrition.ru/articles-news/16-kak-ochistit-vodoprovodnuyu-vodu.html> -кран с водой

http://gym1528.ru/media/documents/pchycology/detam/kak_prav_org_mesto_pri_rabote_za_comp.pdf - правила работы с компьютером

<http://dancingchair.ru/article/518/> - ученик у компьютера

<http://krasnoyarsk.lubino.omskedu.ru/wp-content/uploads/igrok2.jpg>- ребёнок у компьютера

<http://bilbody.ru/kak-pravilno-sidet-za-kompyuterom/> -как правильно сидеть у компьютера

<http://s1701.zouo.ru/index.php?id=427> -правила безопасности в интернете

http://murmansk-nordika.blogspot.ru/2012/07/blog-post_2077.html -картинка с компьютером

<http://ochenwolf.blogspot.ru/> -запретные правила при работе с компьютером

<http://family.booknik.ru/articles/nedetskie-problemy/pravila-khoroshego-tona/> -дети в интернете

<http://school20.admsurgut.ru/uchenik/inform/bezopasnoct/> -незнакомец-это не друг

<http://www.tmsam.ru/mimi-rukovodstvo/osnovnye-pravila-bezopasnosti-v-dome.html> - информация про лекарства