

# 4 четверть - итоговая

## Скажем ли мы:

### До свидания - 2 класс,

### Переходим в третий класс!



# Как усадить ребенка за уроки в конце учебного года?



# Маленькие советы

- Каждому ребенку полезна небольшая разгрузка, передышка после уроков. Пусть побегает во дворе пару часиков, переключится на другой вид деятельности.
- После такой беготни нужно хорошенько подкрепиться, а заодно и успокоиться немного.
- Начинайте делать уроки с более сложных заданий, с тех, на которые требуется большая затрата сил и времени.
- Как правило, сначала выполняются письменные задания, а потом устные.
- Если учитель задал что-нибудь заранее, лучше готовиться небольшими частями. Например, стихи учить легче абзацами несколько дней подряд, повторяя перед сном.
- Распределяйте нагрузку равномерно, насколько это возможно. Так, заданное на неделю вперед можно сделать в выходные, если об этом известно.
- Чтобы ребенку хватало сил и энергии все это дело «переварить», не забывайте о [витаминах](#): фруктах, зелени, овощах. Угощайте его салатиками, балуйте морсами, киселями, соками.
- Чтобы был определенный настрой, проверьте школьные принадлежности (купите пару новых ручек, оберните изрядно потрепанный дневник), ведь новой ручкой и пишется ровнее, красивее.

# Изменения:

- Новое расписание звонков
- 2 мая – учимся
- Вход в школу с 8.00 до 14.30 родителям ограничен

# Три вида оценивания:

- стартовую диагностику;
- текущее оценивание, тесно связанное с процессом обучения;
- итоговое оценивание.



1 четверть		2 четверть		3 четверть	
% качества	% успеваемости	% качества	% успеваемости	% качества	% успеваемости
53,8%	96%	53,8%	96%	57,6%	100%

# Каникулы:

- 23.05-31.08;



- Чтение на лето;

- лагерь

- самостоятельное повторение

изученного

## **Итоговые работы**

- диктанты**
- контрольное списывание**
- тестовые задания**
- техника чтения**
- творческая работа**

# Работа в группах





# Работа в парах



# Творческий продукт метапредметного урока





## **ВНЕУРОЧНАЯ ДЕЯТЕЛЬНОСТЬ**

- участие в выставках, конкурсах, соревнованиях**
- активность в проектах и программах**
- творческий отчет**


















# На зимних каникулах:


























Скажите уже сегодня  
своему ребенку:

*Я тебя люблю,  
мы рядом,  
мы вместе и  
мы все преодолеем!*

# Памятка для родителей

- Не балуйте ребёнка;
- Не бойтесь быть твёрдыми по отношению к ребёнку;
- Не давайте обещаний, которых вы не сможете выполнить;
- Не делайте за ребёнка то, что он в состоянии сделать сам;
- Не считайте ребёнка маленьким;