



# А ну-ка, девочки! 2013



Автор: Андреева О.С. ГБОУ Гимназия №295 Санкт-Петербург

# КОНКУРС СЛАДКИХ БЛЮД



# ШЕФ-ПОВАР

- КУЛИНАРНЫЙ КОНКУРС
- НАКРОЙ НА СТОЛ
- СЛОЖИ САЛФЕТКУ



# КУЛИНАРНЫЙ КОНКУРС


ЗА КАЖДЫЙ ПРАВИЛЬНЫЙ  
ОТВЕТ – 1 БАЛЛ

Назовите овощи, у которых едят клубни и корни.





# Назовите овощи, у которых едят семена



# Назовите овощи, у которых едят листья



# Накрой на стол



Правильно  
расставьте  
приборы:

для завтрака

для обеда

для ужина



# ЗАВТРАК

Тарелка для  
бутербродов,  
выпечки, масла

Вилка  
зубчиками вверх

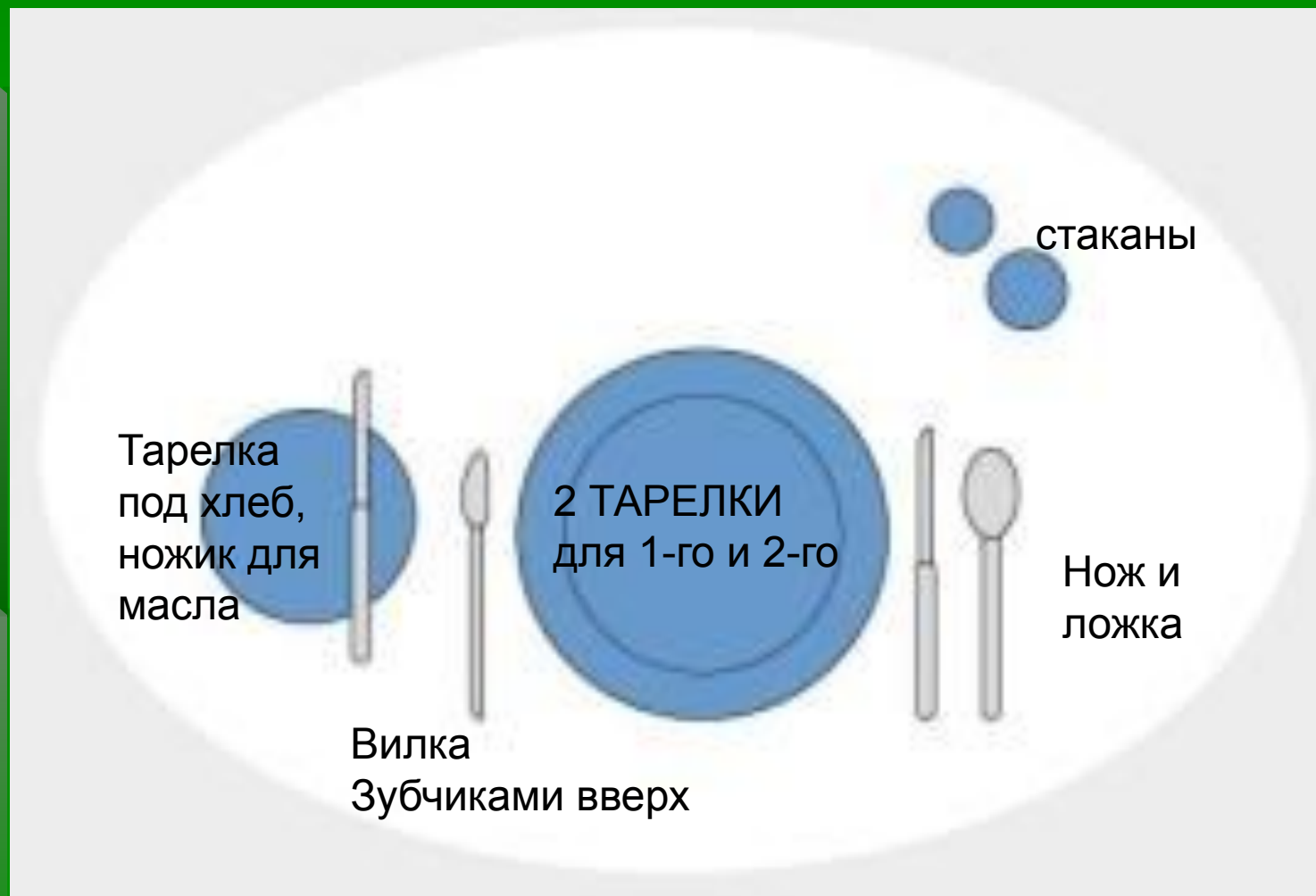
Чашка



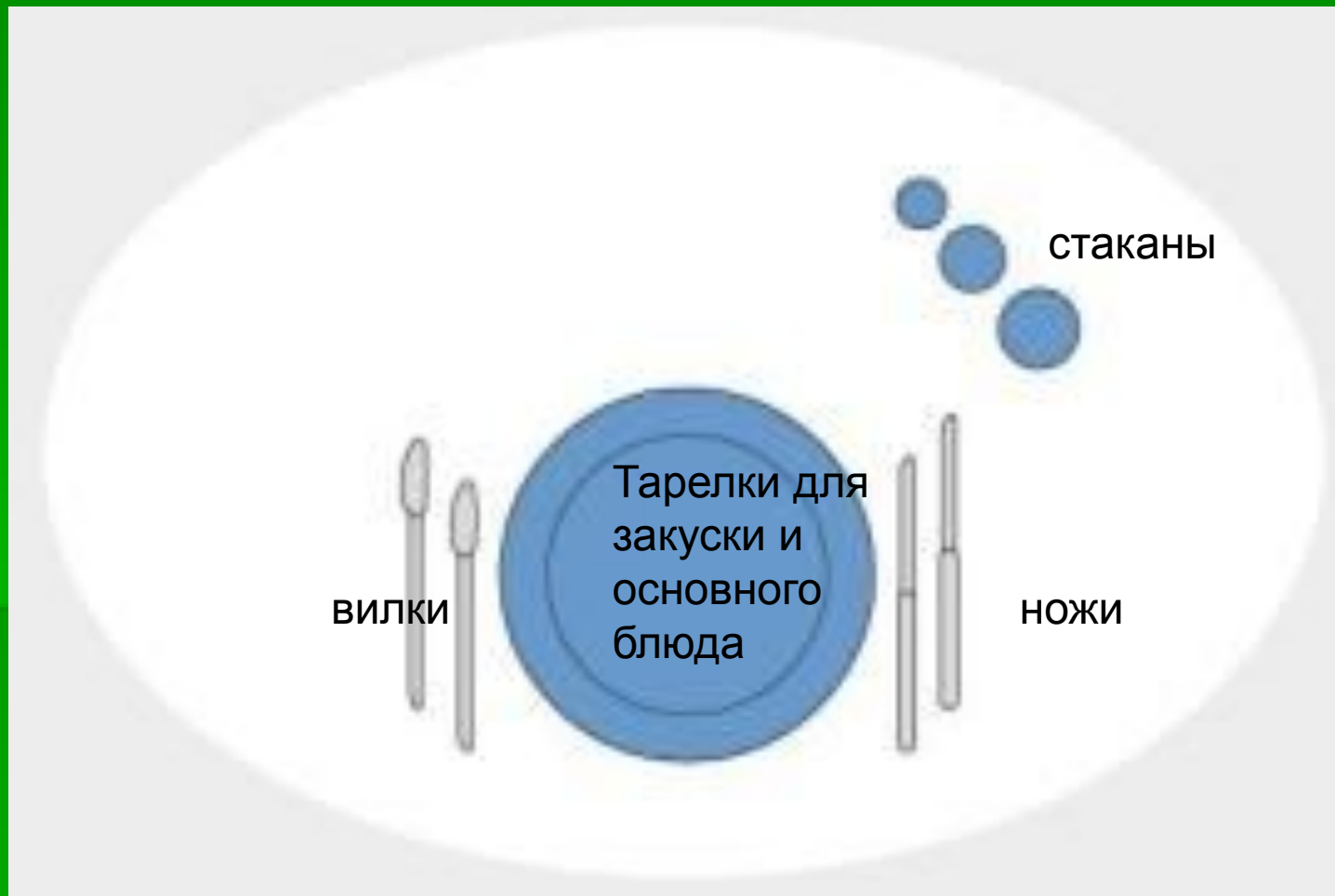
Нож  
лезвием к тарелке



# ОБЕД



# УЖИН



# Сложи салфетку

## *Искусство складывания салфеток*

Салфетки, сложенные оригинальным способом, придадут дополнительный шарм сервировки вашего стола. Какие варианты салфеток выбрать в каждом конкретном случае?

На следующих страницах вы найдете практические советы и сможете украсить повседневный и торжественный стол так, чтобы создать соответствующую атмосферу.








## Веер в кольце

1. Исходная форма салфетки в расправленном виде лежит лицевой стороной вниз.
2. Сложите салфетку «гармошкой» (2 а).
3. Согните ее в середине пополам.
4. Заправьте салфетку в кольцо (либо поставьте в бокал) и расправьте «веер».





# КОНКУРС НА САМЫЙ КРАСИВЫЙ СТОЛИК



# Визажист



- Конкурс «КОСИЧКА»
- Конкурс « БУСЫ»
- Конкурс « МАКИЯЖ»



# Модельер

- Конкурс «ШВЕЯ»
- Конкурс «КОСЫНКА»
- Конкурс «КУТЮРЬЕ»





С ПРАЗДНИКОМ!

Здоровья!

Удачи!

Будьте счастливы!