


**Плетение – способ
ручного соединения полос
эластичного материала
(стеблей, прутьев, волокон),
при котором каждая из
полос проходит
попеременно то сверху, то
снизу других, под прямым
или косым углом.**



00149



00149








© Страна Мастеров





План работ ы


1. Заготовить материалы
2. Вырезать объект, сложить его пополам
3. Провести ограничительные поля
4. Сделать надрезы на бумаге от сгиба до прочерченной линии

5. Бумагу другого цвета разрезать на полосы
6. Вплести полосы в объект
7. Приложить картон, склеить, вырезать
8. Доделать, украсить


1. Заготовить материалы



1. Заготовить материалы
2. Вырезать объект, сложить его пополам
3. Провести ограничительные поля
4. Сделать поперечные надрезы на бумаге от сгиба до прочерченной линии



5. Бумагу другого цвета разрезать
на полосы



5. Бумагу другого цвета разрезать
на полосы


6. Вплести полосы в объект




5. Бумагу другого цвета разрезать
на полосы

6. Вплести полосы в объект

7. Приложить картон, склеить,
вырезать





5. Бумагу другого цвета разрезать на полосы
6. Вплести полосы в объект
7. Приложить картон, склеить, вырезать
8. Доделать, украсить

