

# Аппликация «Домик».

Тема: Аппликация из цветной бумаги и картона «Домик».

Выполнил: Кириллова Т. Н. – Воспитатель.

# Цели занятия:

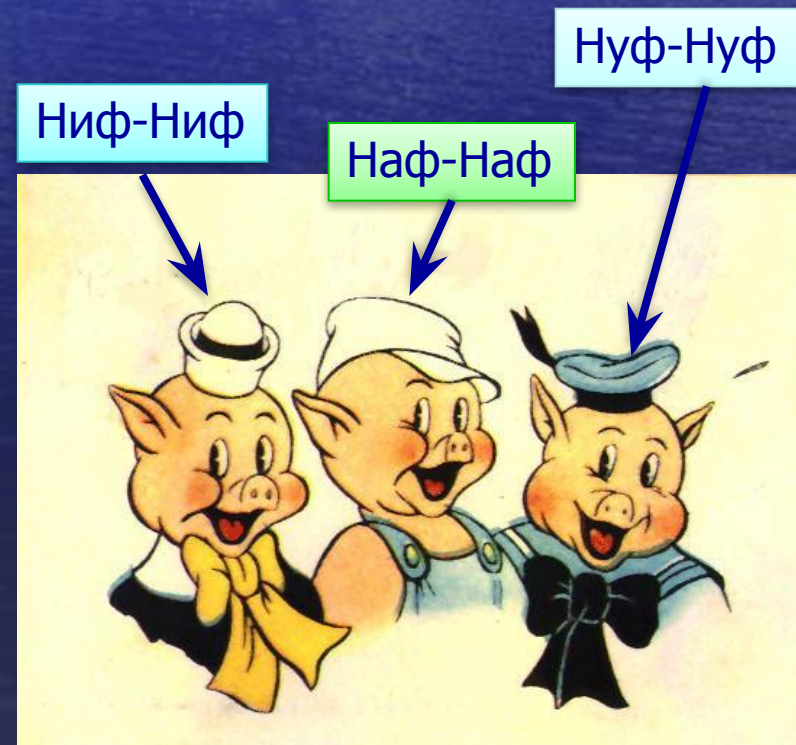
1. Продолжить работу с цветной бумагой и картоном, учить делать аппликацию домик.
2. Закрепить умение различать бумагу по цвету.
3. Развивать пространственные ориентировки; звуковое; зрительное внимание, память, логическое мышление, мелкую моторику рук.
4. Воспитывать аккуратность в работе, усидчивость, интерес к труду и строительным профессиям. Умение правильно работать с инструментами, соблюдать правила техники безопасности.

# Организационный момент.

Добрый день, добрый час  
Как я рада видеть вас  
Друг на друга посмотрели  
И тихонечко все сели.

Ребята, сегодня у нас открытое занятие, к нам на занятие пришли гости, а кто они вы узнаете, отгадав загадку.


Носик – круглым пяточком  
Им в земле удобно рыться  
Хвостик маленький крючком  
Вместо туфелек – копытца  
Трое их – и до чего же  
Братья дружные похожи  
Отгадайте без подсказки  
Кто герои этой сказки.



# Сообщение темы занятия.

Сегодня на занятии мы с вами поможем трём поросятам и каждый из вас сегодня построит большой дом для поросят то- есть мы выполним аппликацию «Дом».

# Образец



2012/10/22

Словарная работа: АШликация


## Правила техники безопасности.

а. Пользоваться ножницами надо осторожно!


б. Не держать ножницы острыми концами вверх.

в. Передавать ножницы кольцами вперёд.

# Этапы работы




2012/10/22



2012/10/22



2012/10/22



2012/10/22




# Разминка для пальцев рук.

Крепко кулачки сжимаем

Наши пальцы напрягаем

Чтобы пальцы никогда

Не боялись бы труда.



# Физкультминутка

Утром поросята встали  
И зарядку делать стали  
Потянули руки вверх,  
Мигом стали выше всех  
Раз, два, три- прыжки на  
месте!  
Мы шагаем, мы шагаем,  
Руки выше поднимаем,

Голову не опускаем  
Дышим ровно, глубоко  
Видишь, как шагать легко  
Это чей мы видим дом?  
Кто же, кто хозяин в нём?  
Это домик поросят  
Видишь, хвостики торчат.

## Итог занятия.

1) Что мы сегодня делали?

ДОМИК

2) А для кого мы делали?

Для трёх поросят

3) Из чего мы делали домик?

Картона и цветной бумаги

А сейчас мы посмотрим на ваши работы.