

Секреты весёлого Язычка

Мастер-класс для родителей
Автор : Кузнецова Н.Ю.

© МДОУ детский сад комбинированного вида № 9
« Берёзка»
Углич, 2011 год

« Улыбочка »

- Чтобы научиться красиво говорить, надо научить свои губы хорошо работать. И знаете, что здесь главное? Улыбка. Больше улыбайтесь и учите улыбаться своих детей.
- Описание упражнения : улыбнуться, показать сомкнутые зубы. Удерживать губы в таком положении до счёта «пять», затем вернуть губы в исходное положение.



« Трубочка »

- Ещё одно упражнение для губ. И секрет этого упражнения прост. Больше целуйте своих детей и учите их передавать через поцелуй свои чувства.
- Описание упражнения: сомкнутые губы вытянуть вперёд и удерживать в таком положении до счёта «пять», вернуться в исходное положение.



«Иголочка»

- Это упражнение для язычка.
- Описание упражнения:



“Иголочка”

« Чашечка »


- Описание упражнения :
улыбнуться, открыть рот, и тянуть его к носу. Стараться, чтобы бока языка были загнуты в виде чашечки.



“Чашечка”

«Лопатка»


- Описание упражнения:
улыбнуться, открыть рот, положить широкий язык на нижнюю губу и удерживать его неподвижно под счёт взрослого до десяти.




“Лопатка”

«Качели»

- Описание упражнения:
улыбнуться, открыть широко рот, на счёт «раз»- опустить кончик языка за нижние зубы, на счёт «два»- поднять язык за верхние зубы.



а



б

«Качели»

«Улыбочка- трубочка – иголочка - чашечка- лопатка- качели»



Спасибо за внимание!

