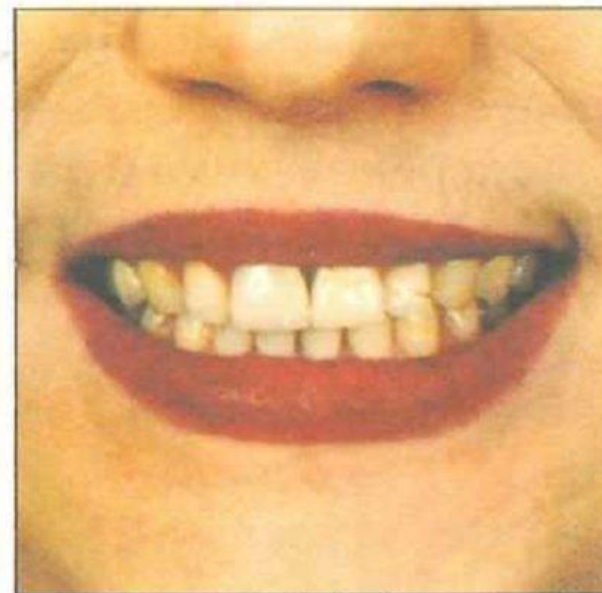


АРТИКУЛЯЦИОННАЯ ГИМНАСТИКА ДЛЯ ЗВУКОВ Ш,Ж,Щ,Ч

Васянькина Е.В. Учитель-логопед

Заборчик



«Заборчик».

Из зубов заборчик строй -
Ровный, белый, не косо́й.

Губки широко открой,
Чтоб заборчик видеть свой.

Губы в улыбке, верхние зубы прикасаются к нижним; правая рука лежит на левой, шик чтобы кончики пальцев касались локтя противоположной руки.

ХОБОТОК



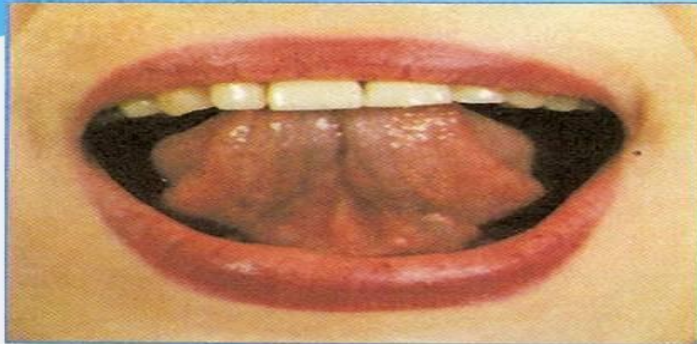
Вытянуть сомкнутые губы вперед трубочкой.
Удерживать в таком положении под счет до 5-10.

«ВКУСНОЕ ВАРЕНЬЕ»

Улыбнуться, открыть рот. Языком в форме чашечки облизывать верхнюю губу сверху- вниз(можно помазать ее вареньем). Нижняя губа не должна обтягивать зубы (можно оттянуть ее вниз рукой).



Артикуляционное упражнение «Качели»



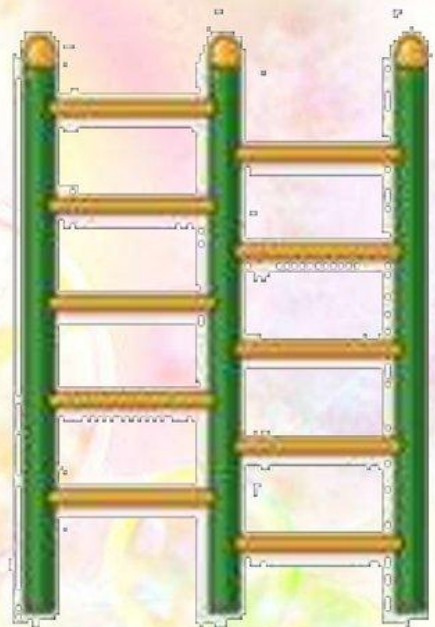
- * На счет 1-2 поочередно упираться языком то в верхние, то в нижние зубы.
- * Нижняя челюсть при этом неподвижна.

НА КАЧЕЛЯХ Я КАЧАЮСЬ
ВВЕРХ-ВНИЗ, ВВЕРХ-ВНИЗ.
И ВСЕ ВЫШЕ ПОДНИМАЮСЬ –
ВВЕРХ-ВНИЗ, ВВЕРХ-ВНИЗ.



Упражнение «Лесенка»

- При открытом рте, поместить широкий язык на верхнюю губу
- На верхние зубы
- За верхние зубы



«Чашечка»

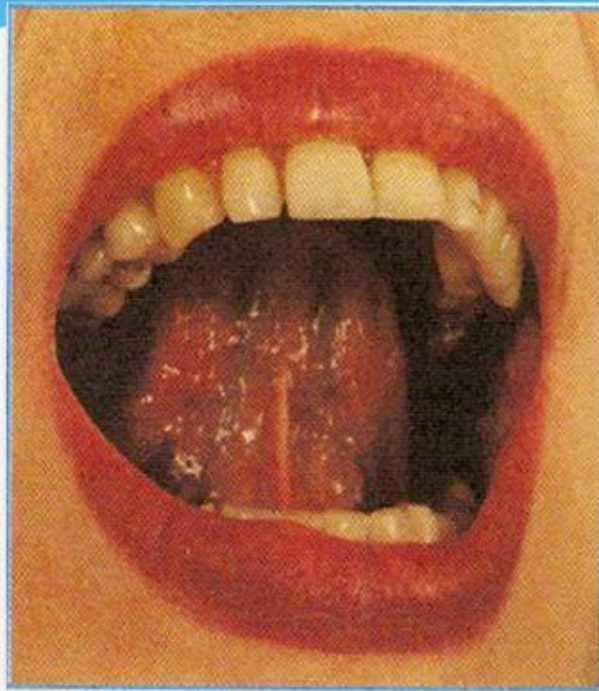


Любим пить мы крепкий чай, Ну-ка, чашку подставляй! Описание: Широко раскрыть рот. Широкий язык поднять кверху. Потянуться к верхним зубам, но не касаться их. Удерживать язык в таком положении 10-15 секунд.



MyShared

Артикуляционное упражнение «Маляр»



- * Улыбнуться, открыть рот.
- * Широким кончиком языка погладить нёбо от зубов к горлу.
- * Нижняя челюсть не должна двигаться.



«ФОКУС»

Цель: Направлять воздушную струю по середине языка и вверх, удерживая язык в форме чашечки на верхней губе.

Описание: Улыбнуться, приоткрыть рот, положить широкий передний край языка на верхнюю губу так, чтобы боковые края его были прижаты, а посередине был небольшой желобок. Затем плавно подуть вверх, на нос.



ПОКАЖИ, КАК ШИПИТ ЗМЕЯ

