Артикуляционная гимнастика для звука [С] и [З]

Автор-составитель
Учитель-логопед
Чепок Оксана Николаевна

«Бегемотик»

Давай покажем, как бегемотики рот широко открывают. Открой рот как можно шире и удерживай его в таком положении на счёт от одного до пяти, потом закрой рот. Повтори три-четыре раза.

Рот пошире открываем,
Широко раскроем ротик,
Закрывать его нельзя,
А потом закроем рот:
(О. Перова)

В бегем
Как го
Д
Отд



«Лягушка и слоник»

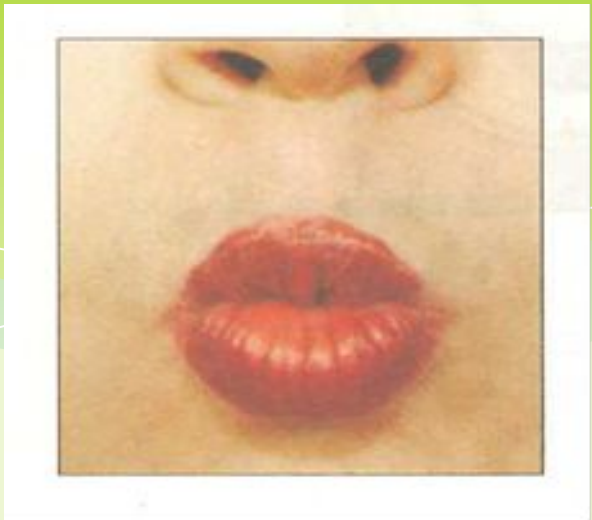

Давай будем превращаться то в лягушку, то в слоника. На счёт «раз» улыбнись, покажи сомкнутые зубки и удерживай губы в улыбке. На «два» — вытягивай сомкнутые губки вперёд и удерживай их в таком положении. Чередуй движения «лягушка — слоник» пять-шесть раз на счёт «раз-два».

Месим тесто

Давай покажем, как готовят тесто для блинов и пирогов: улыбнись, открой рот и покусай язык зубами: ТА-ТА-ТА-ТА-ТА ..., пошлёпай язык губами: ПЯ—ПЯ—ПЯ ... .

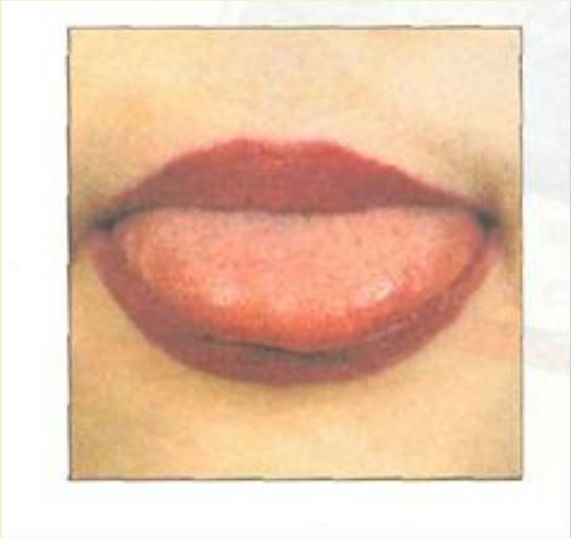



«Блинчик»

Давай покажем, какие бывают блинчики. Улыбнись, открой рот, положи широкий язык на нижнюю губу и удерживай его неподвижно под счёт взрослого до пяти-десяти.

Испекли блинов немножко, Остудили на окошке. Есть их будем со сметаной, Пригласим к обеду маму.

(О. Перова)

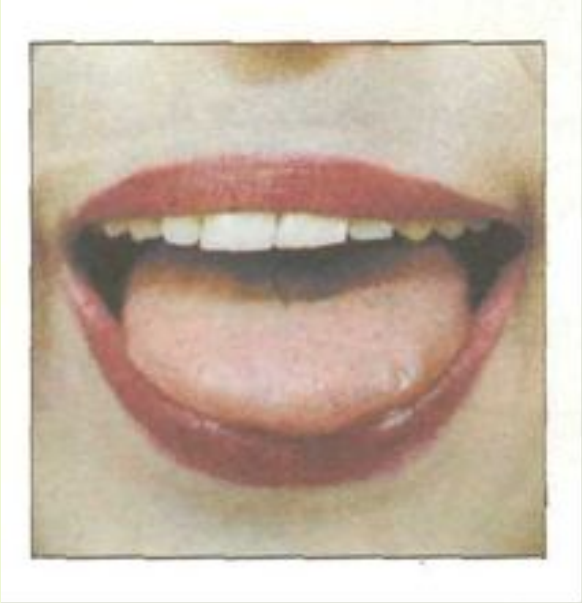



«Чистим зубки»

1. Покажи, как язычок чистит зубки: улыбнись, открой рот, кончиком языка сильно «чисти» (води влево-вправо) за нижними зубами под счёт (семь-восемь раз).

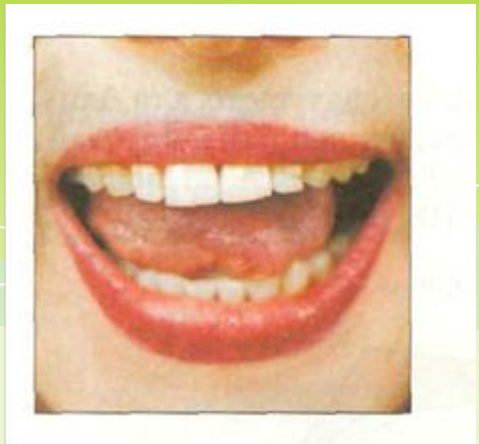

2. Теперь почисти за верхними зубами (рот широко открыт). Не спеши, «чисти» под счёт взрослого.

«Киска сердится»

Давай покажем, как киска сердилась и выгибала спинку. Улыбнись, открой рот, кончик языка упри за нижние зубы, «спинку» выгни, а боковые края языка прижми к верхним коренным зубам. Удерживай язык в таком положении под счёт до восьми-десяти.

«Погладь киску»

Покажи, как сердилась киска, прижми язык верхними зубами и «почеши» его зубами от корня языка к кон[illegible]ять-шесть раз.

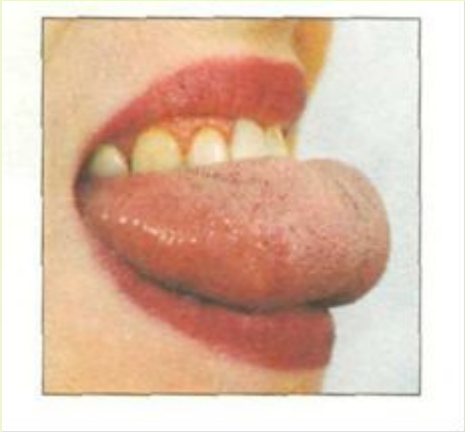

Конец