

# Артикуляционная гимнастика

( в картинках )


**Артикуляционная гимнастика  
помогает быстрее поставить  
нарушенные звуки речи.**

**Артикуляционную гимнастику  
необходимо выполнять перед  
зеркалом.**

**Ребенок должен видеть, что делает  
язык.**

**Необходимо через зрительное  
восприятие, обрести автоматизм**

# Окошко



- широко открыть рот – "жарко"

- закрыть рот – "холодно"



# Чистим зубки



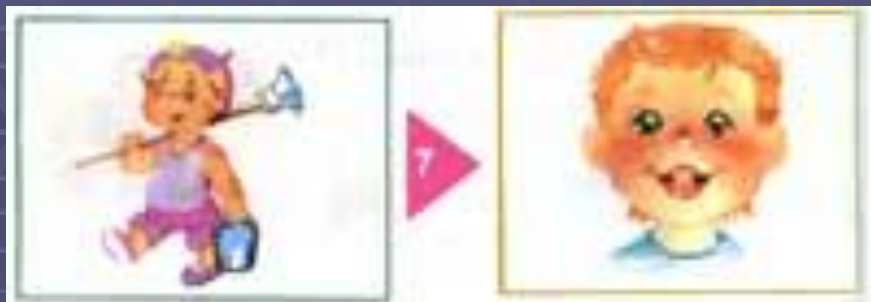
- улынуться,  
открыть рот
- кончиком языка с  
внутренней  
стороны  
"почистить"  
поочередно нижние  
и верхние зубы

# Чашечка



- улыбнуться
- широко открыть рот
- высунуть широкий язык и придать ему форму "чашечки"
  - (слегка приподнять кончик языка)

# Маляр



- **губы в улыбке**
- **приоткрыть рот**
- **кончиком языка погладить ("покрасить") нёбо**




# Киска




- **губы в улыбке, рот открыт**
- **кончик языка упирается в нижние зубы**
- **выгнуть язык горкой, упираясь кончиком языка в нижние зубы**

# Поймаем мышку



- **губы в улыбке**
- **приоткрыть рот**
- **произнести "а-а" и прикусить широкий кончик языка (поймали мышку за хвостик)**

# Лошадка



- **вытянуть губы**
- **приоткрыть рот**
- **поцокать "узким" языком (как цокают копытами лошадки)**



# Пароход гудит



- губы в улыбке
- открыть рот
- с напряжением произнести долгое "ы-ы-ы..."

# Слоник пьёт



- **вытянув вперёд губы трубочкой, образовать "хобот слоника"**
  - **"набирать водичку", слегка при этом причмокивая**

# Индюки болтают



- языком быстро двигать по верхней губе – "бл-бл-бл-бл..."

# Блинчик



- улыбнуться
- приоткрыть рот
  - положить широкий язык на нижнюю губу



# Парашютик



- на кончик носа положить ватку
- широким языком в форме "чашечки", прижатым к верхней губе, сдуть ватку с носа вверх

# Загнать мяч в ворота



- "вытолкнуть"  
широкий язык между  
губами  
(словно загоняешь  
мяч в ворота)
- дуть с зажатым  
между губами  
языком (щеки не  
надувать)