

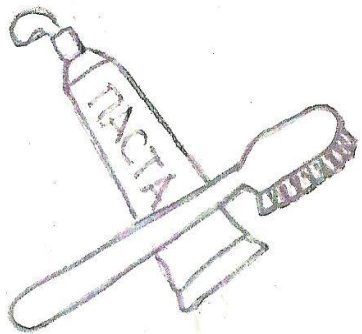
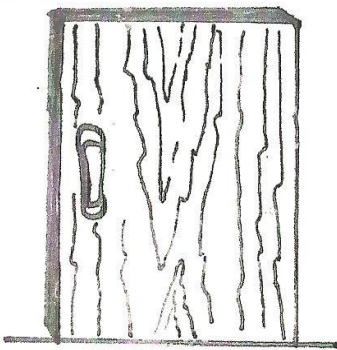
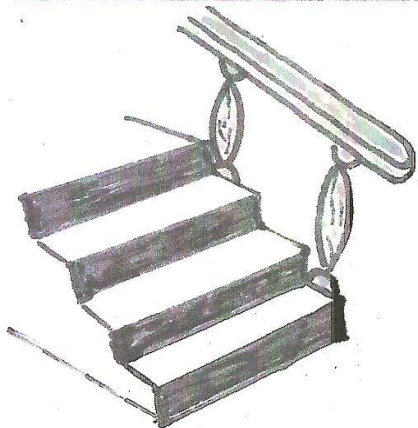




Артикуляторная сказка «Вини-пух и его друзья».



ДН-ДН-ДН



Д-Д-Д



## Комплекс артикуляционных упражнений для постановки звука «Р» в форме артикуляционной сказки.

Жил на свете Вини-пух. Просыпался он утром рано и шел чистить зубы.

1. Упражнение «почистить зубки». Рот приоткрыт, губы в улыбке, широким кончиком языка «почистить» верхние зубы, делая движения вверх-вниз.

Он позавтракал и поехал в гости к Пятачку на своей любимой лошадке.

2. Упражнение «лошадка». Присосать язык к небу, щелкнуть языком, цокать медленно и сильно, тянуть подъязычную связку.

По дороге он увидел дуб, в котором жили пчелы, он решил туда забраться и отведать меду, испачкал свою верхнюю губу и стал ее облизывать.

3. Упражнение «вкусное варенье». Рот приоткрыт, широким языком облизать верхнюю губу сверху вниз и убрать в глубь рта.

Увидели Вини-пуха пчелы, налетели на него и стали вокруг него жужжать.

4. Упражнение. Язык завести за верхние зубы и произносить «дж-дж-дж» по несколько раз.

Вини-пух вскочил на свою лошадку и помчался от пчел к домику Пятачка. Перед домиком Пятачка было четыре ступеньки. Вини-пух стал по ним подниматься.

5. Упражнение «ступеньки». Рот приоткрыт, язык сначала дотрагивается за верхними зубами, затем с внешней стороны верхних зубов, затем до верхней губы и дальше тянемся к носу.

Поднялся он к двери и стал стучаться.

6. Упражнение «барабаничик» Рот приоткрыт, напряженным кончиком языка постучать в бугорки за верхними зубами, многократно и отчетливо, произнося звук д-д-д сначала медленно, постепенно убыстряя темп.

Пятачок открыл дверь. Вини, привет, мы тебя так ждали, проходи у нас весело, ослик Иа играет на гармошке.

7. Упражнение «гармошка». Рот приоткрыт, губы в улыбке, широкий язык прижать к небу (язык присасывается) и, не опуская языка, раскрывать и закрывать рот.

А Тигр играет на балалайке.

8. Упражнение «балалайка». Рот приоткрыт, язык поднят наверх за верхними зубами и пальцем проводим по кончику языка вправо-влево.