

ИНСТРУКТАЖ ДЛЯ ПОЛЬЗОВАТЕЛЕЙ АСУ PCO

1) Ввести адрес

~~<http://smr.asurso.ru/>~~

ACU PCO - Windows Internet Explorer

http://smr.asurso.ru/

Избранное | Рекомендуемые узлы | Коллекция веб-фрагм...

ACU PCO

Страница | Безопасность | Сервис

ACU PCO

2) Выбрать

войти в
Образовательное учреждение

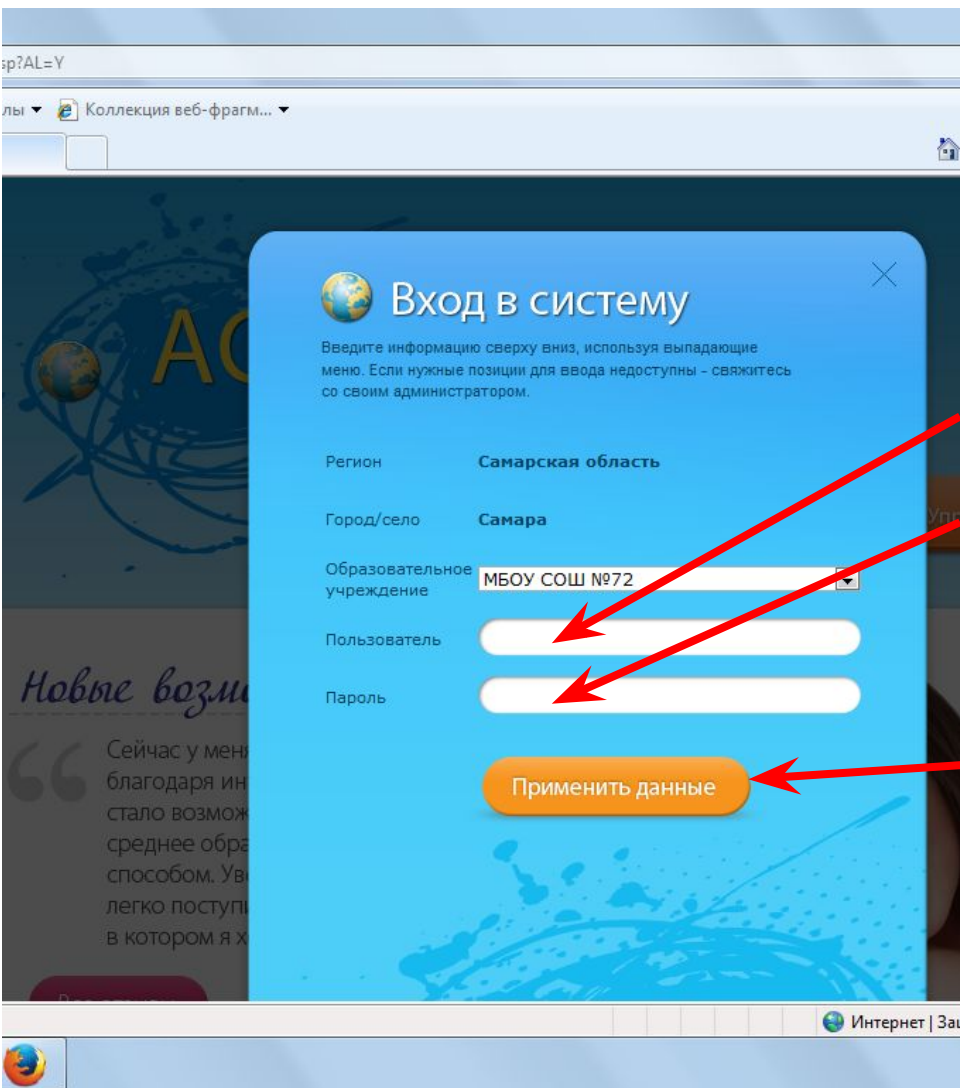
войти в
Управление образования

Родители рекомендуют!

“ Теперь у нас есть мгновенный доступ к дневнику нашего ребёнка, его расписанию, сведениям об успеваемости — в сравнении с классом и параллелью. Мы можем легко общаться с преподавателями, порой это так необходимо.

Интернет | Защищенный режим: вкл.

16:01
23.10.2013



Выбрать в выпадающих меню область, город, ОУ, ввести имя пользователя и пароль (соблюдая строчные и заглавные буквы, без пробелов) и «применить данные»

При первом входе система предлагает сменить пароль на новый, удобный для Вас и ввести его. Пароль должен быть сложным, не менее 6 знаков, во избежание вторжения посторонних лиц.

Требуется, чтобы Вы сменили свой пароль.

<input type="button" value="Сохранить"/>	Старый пароль:	<input type="text"/>
<input type="button" value="Выход"/>	Новый пароль:	<input type="text"/>
	Подтвердите новый пароль:	<input type="text"/>

Требуется, чтобы Вы сменили свой пароль.

<input type="button" value="Сохранить"/>	Старый пароль:	••••••
<input type="button" value="Выход"/>	Новый пароль:	••••••
	Подтвердите новый пароль:	••••••

В графу «старый пароль» ввести полученный от классного руководителя, в графу «новый пароль» ввести удобный для Вас, в следующей графе его повторить и «сохранить».

В последствии, при необходимости, Вы сможете менять свой пароль в разделе «Персональные настройки» (кнопка «сменить пароль»)

При входе в систему Вы должны обнаружить: - доску общих объявлений;

Смотреть

Доска объявлений

На печать

Дата	От кого	Сообщение
05.11.2013	admin	Тема: ВНИМАНИЕ! Уважаемые пользователи! Напоминаю, что для выхода из системы необходимо использовать кнопку "выход". С уважением, методист АСУ PCO Неповиннова Е.А.

Расписание
Отчеты
Объявления
Дневник
Рабочие ресурсы
Персональные настройки
Выход

При входе в систему Вы должны обнаружить:
- отчеты об успеваемости по предметам и посещаемости, сводный отчет;

PCSO

Отчеты

Отчеты

Итоги успеваемости

[Итоговые отметки](#)

[Средний балл](#)

[Динамика среднего балла](#)

Текущая успеваемость и посещаемость

[Отчет об успеваемости](#)

[Отчет об успеваемости и посещаемости](#)

[Итоги успеваемости и качества знаний](#)

[Отчет о доступе к классному журналу](#)

[Информационное письмо для родителей](#)

Отчеты

Отчет: **Итоговые отметки**

Вернуться

Ученики: Максимов Сергей

Класс: 66

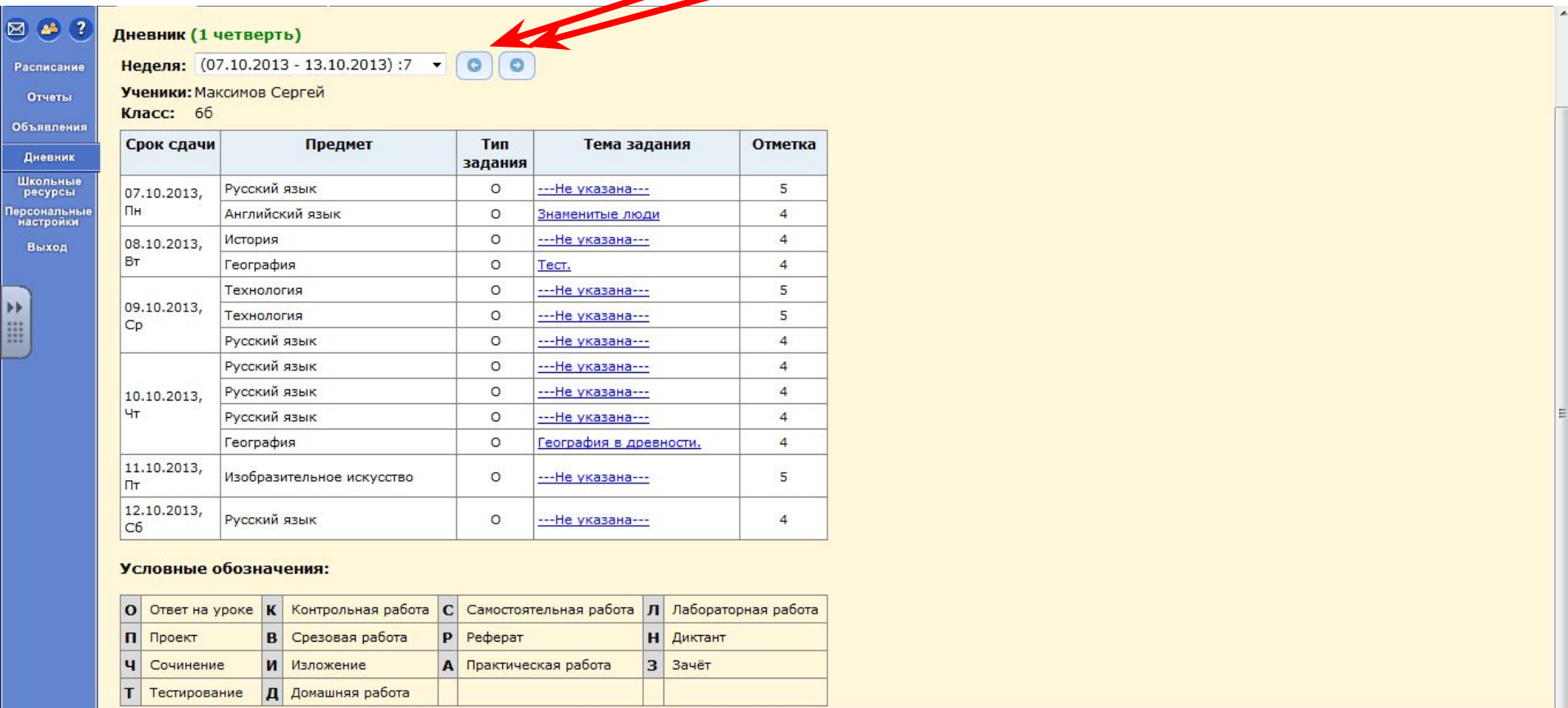
Максимов Сергей

Отправить

[Для печати]

Отчет можно распечатать или сохранить в удобном для Вас

При входе в систему Вы должны обнаружить: - дневник Вашего ребенка. Переход по страницам осуществляется с помощью стрелок



The screenshot shows a web interface for a school diary. On the left is a blue sidebar with navigation links: 'Расписание', 'Отчеты', 'Объявления', 'Дневник', 'Школьные ресурсы', 'Персональные настройки', and 'Выход'. The main content area is yellow and contains the following information:

Дневник (1 четверть)

Неделя: (07.10.2013 - 13.10.2013) :7 [←] [→]

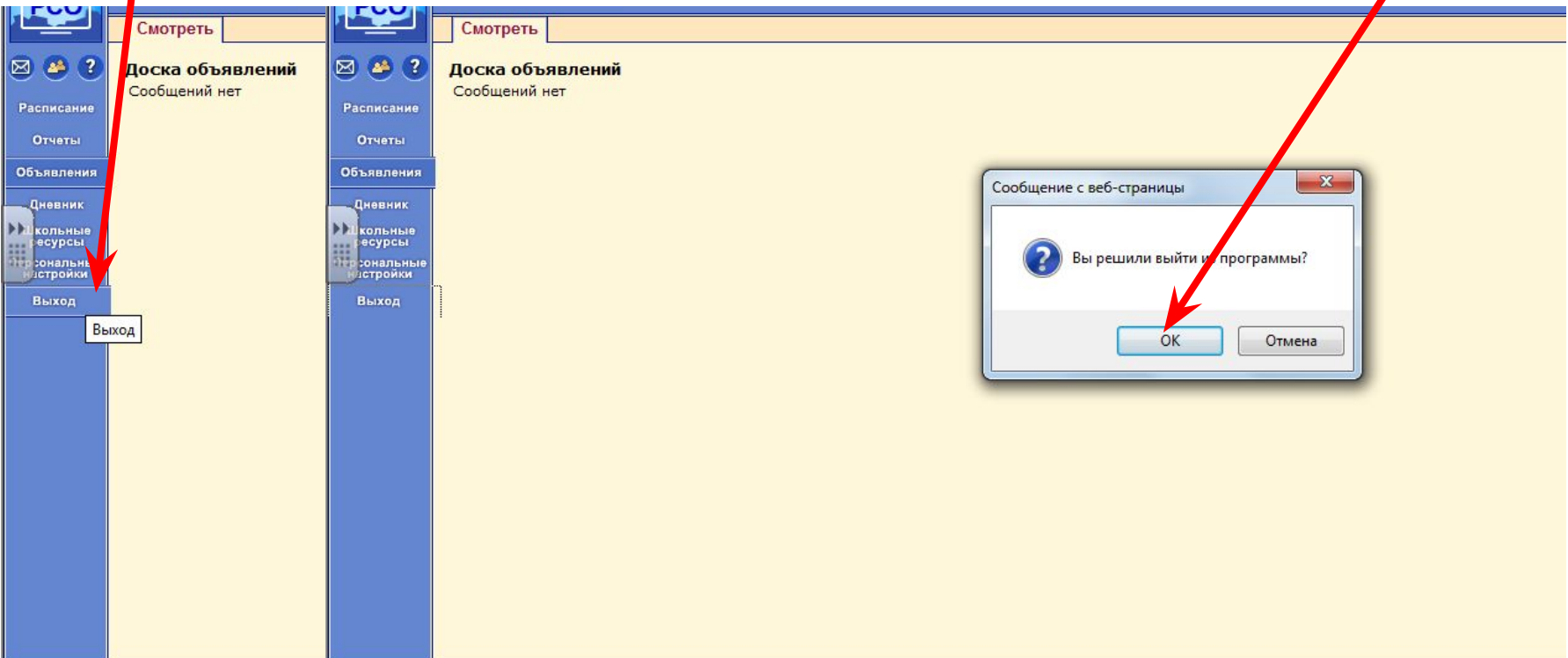
Ученики: Максимов Сергей
Класс: 6Б

Срок сдачи	Предмет	Тип задания	Тема задания	Отметка
07.10.2013, Пн	Русский язык	О	---Не указана---	5
	Английский язык	О	Знаменитые люди	4
08.10.2013, Вт	История	О	---Не указана---	4
	География	О	Тест.	4
09.10.2013, Ср	Технология	О	---Не указана---	5
	Технология	О	---Не указана---	5
	Русский язык	О	---Не указана---	4
10.10.2013, Чт	Русский язык	О	---Не указана---	4
	Русский язык	О	---Не указана---	4
	Русский язык	О	---Не указана---	4
	География	О	География в древности.	4
11.10.2013, Пт	Изобразительное искусство	О	---Не указана---	5
12.10.2013, Сб	Русский язык	О	---Не указана---	4

Условные обозначения:

О Ответ на уроке	К Контрольная работа	С Самостоятельная работа	Л Лабораторная работа
П Проект	В Срезовая работа	Р Реферат	Н Диктант
Ч Сочинение	И Изложение	А Практическая работа	З Зачёт
Т Тестирование	Д Домашняя работа		

Выход из системы осуществляется нажатием кнопки «ВЫХОД», после чего нужно подтвердить свое решение



Электронный дневник, как и обычный подлежит проверке, не забывайте просматривать дневник и размещаемую информацию в АСУ РСО 1-2 раза в неделю.