

Муниципальное учреждение «Отдел образования»
администрации городского округа «Город Волжск»





Требования к формам аттестации и рекомендации к открытому уроку

Методист по аттестации
ГМК МУОО г.Волжска
Буркова Екатерина
Анатольевна

Аннотация

Методические рекомендации для
педагогических работников
образовательных учреждений г.Волжска

Содержание

- 1.Сроки проведения аттестации 
2. Нормативно-правовая база аттестации 
3. Уровень профессиональной компетентности 
4. Оценка профессиональных знаний 
5. Экзамен 
- 6.Собеседование 
- 7.Защита реферата 
- 8.Творческий отчет 
- 9.Функции экспертных групп 
- 10.Рекомендации к открытому уроку 

Аттестация –

это комплексное оценивание уровня квалификации, педагогического профессионализма и продуктивности деятельности



Принципы аттестации

- **Добровольность аттестации;**
- **Открытость и коллегиальность, обеспечивающие объективное, гуманное и доброжелательное отношение к аттестуемым педагогическим работникам.**

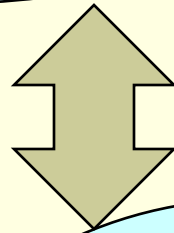
**Повышение
квалификационного
разряда**

**Аттестация
внутри ОУ
(II кв.
категория)**

**Городская
аттестация
(I кв.
категория)**

**Республиканская
Аттестация
(Высшая кв.
Категория)**

Льготная процедура



**По общим основаниям, но только внутри
образовательного учреждения**

Сроки проведения аттестации

Период
аттестации: с 01
октября по 30
апреля

Заявление: с 15
апреля
по 30 июня

Срок прохождения
аттестации:
индивидуальный по
графику

Нормативно-правовая база

аттестации

- **Положение о порядке аттестации (пр. Министерства обр. РФ №1908 от 26.06.2000 г.)**
- **Тарифно-квалификационные характеристики, требования по должностям работников ОУ РФ (пост. Министерства труда РФ от 17.08.1995)**
- **Приказ Министерства образования РМЭ «О внесении дополнений и изменений в пр. №99 от 26.03.2004 г. «Об утверждении вариативных форм и процедуры аттестации» от 05.07.2005 №242**
- **Приказ Министерства образования РМЭ «Об утверждении критериев при защите педагогическими работниками на присвоение квалификационных категорий» от 05.07.2005 г. №239**
- **Региональное отраслевое соглашение по ОУ РМЭ на 2006-2008 г.г**

Приказы по МУОО и ОУ

- Приказ об организации аттестации №266 от 21.09.06 г.
- Приказ о создании экспертных групп № 284 от 2.10.2006 г.
- Приказ о создании аттестационной комиссии №255 от 11.02.2006 г.

квалификация

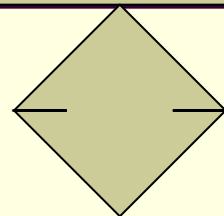
**Уровень
профессиональной
компетентности**

профессионализм

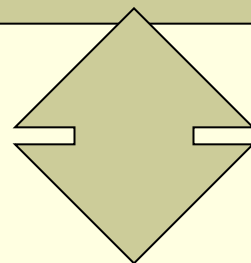
продуктивность



Уровень квалификации



**Оценка профессиональных
знаний**



Повышение квалификации

Оценка профессиональных знаний

- Экзамен
- Собеседование
- Защита реферата
- Творческий отчет
- Представление и защита опытно-экспериментальной работы
- Защита авторского проекта
- Представление и защита методических и других разработок
- Представление результатов собственной педагогической деятельности

ЭКЗАМЕН

ТРАДИЦИОН
НЫЙ

По
технологии
ЕГЭ



Собеседование

- Содержание преподаваемого предмета;
- Методика предмета;
- Теоретические основы педагогики и психологии;
- Законодательных и нормативных актов и документов в образовательной области ;



Защита

**рефера
та**

**Авторска
я**

**педагогич
еская
разработк
а**

**Творчес
кая
работа**

Выбор и формулирование темы

Подбор литературы (не менее 5-8 источников)

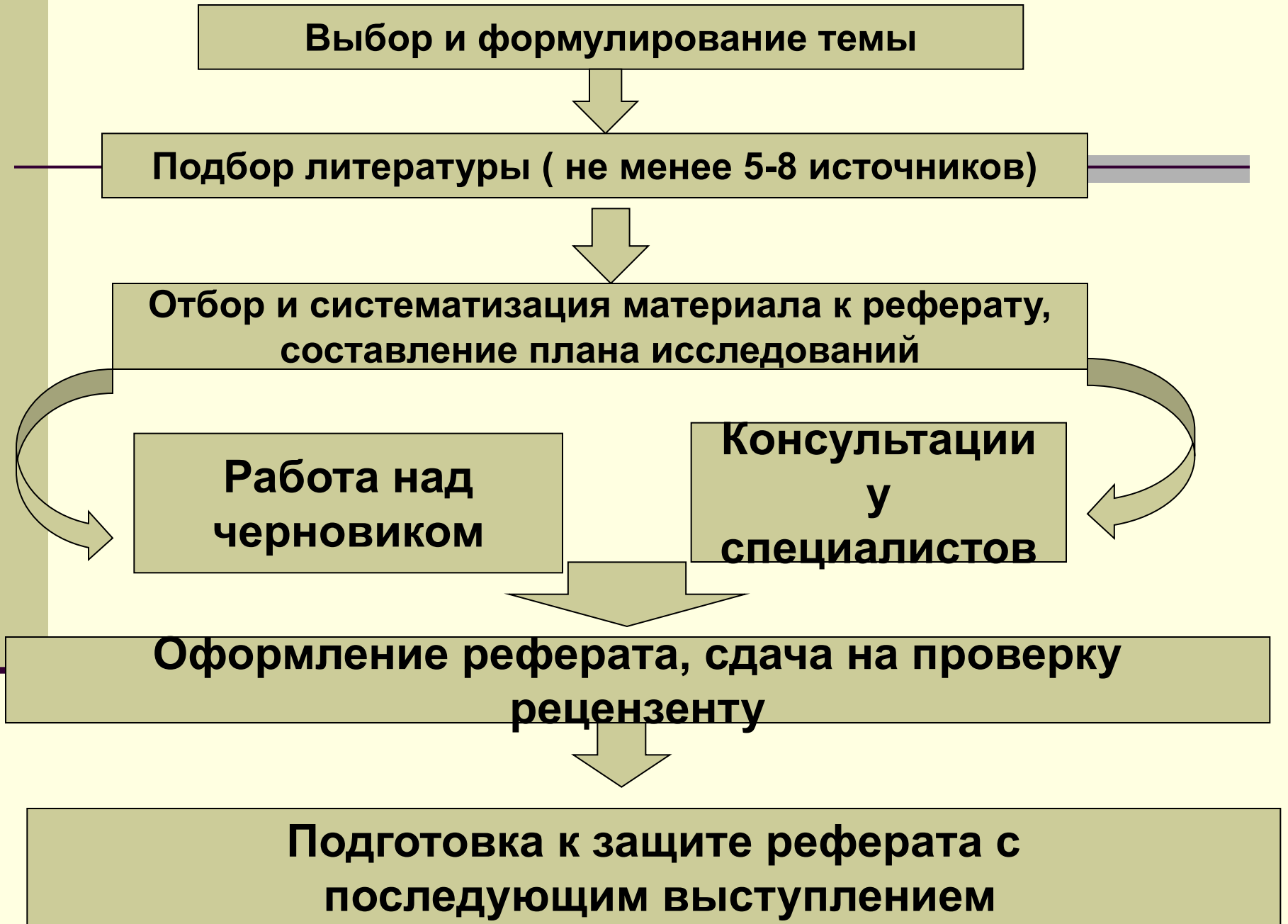
**Отбор и систематизация материала к реферату,
составление плана исследований**

**Работа над
черновиком**

**Консультации
у
специалистов**

**Оформление реферата, сдача на проверку
рецензенту**

**Подготовка к защите реферата с
последующим выступлением**



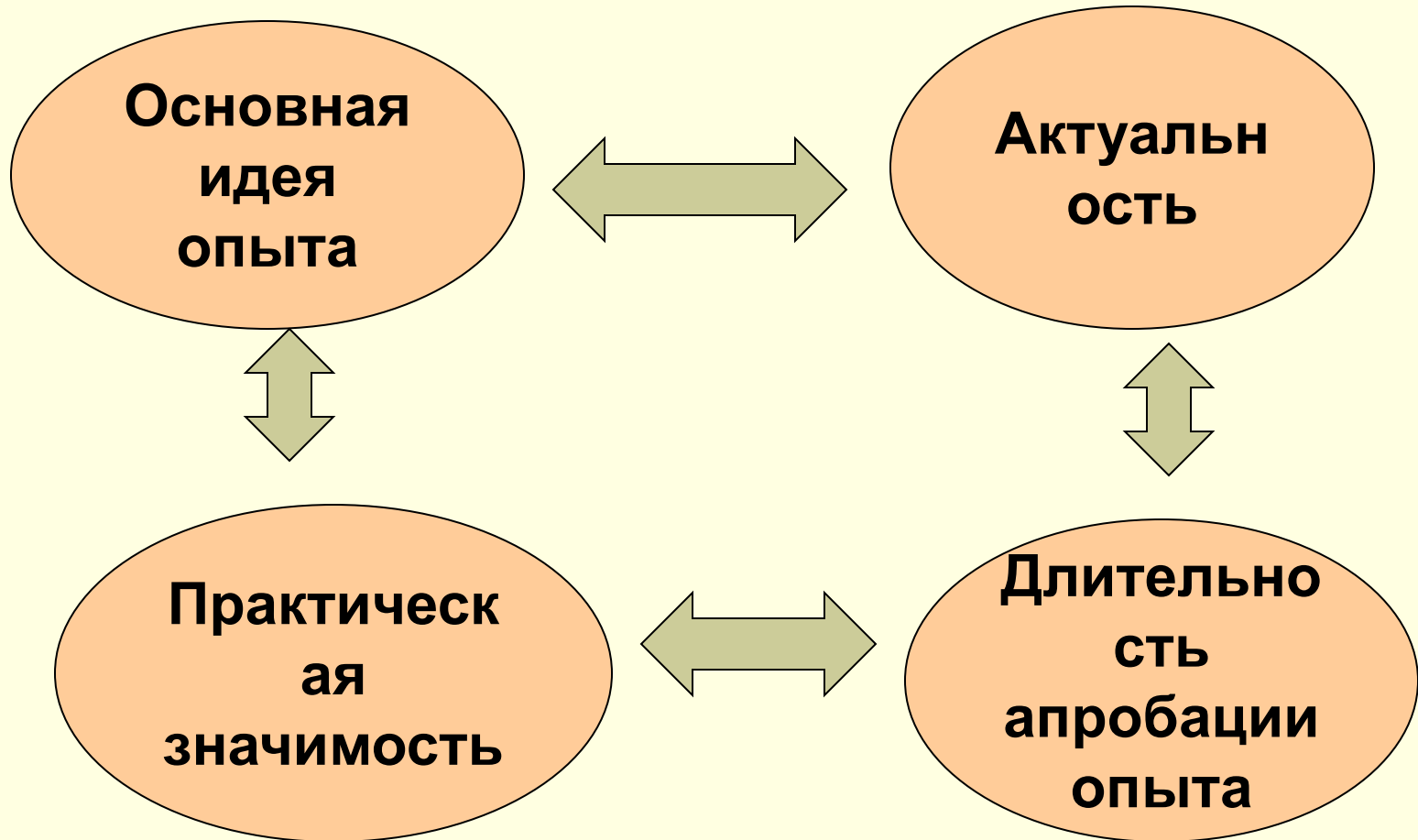
Обязательные элементы реферата


- **Титульный лист;**
- **Оглавление;**
- **Введение;**
- **Основная часть документа;**
- **Заключение;**
- **Список использованных
источников.**

ТВОРЧЕСКИЙ ОТЧЕТ

- **Выступление педагога, раскрывающее его опыт работы;**
- **Открытый урок или внеклассное мероприятие по предмету**
- **Демонстрация учебно-методического комплекса, наглядно-отражающую систему работы**

Творческий отчет






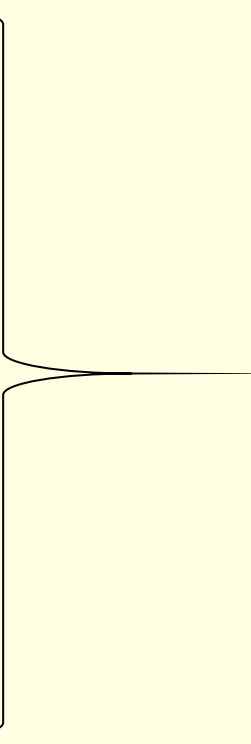

Представление и защита опытно-экспериментальной работы



Защита авторского проекта



**Представление и защита методических
и других разработок**



**Аналитический отчет
аттестуемого по
проведенному
педагогическому
мероприятию и
изученной научно-методической
литературе**


Процедура защиты письменной работы

- Выступление с докладом (**изложение основных результатов проделанной работы**);
- Ответы на вопросы по существу работы;
- Ознакомление аттестуемого с рецензиями на работу;
- Пояснениями аттестуемого по замечаниям рецензентов;
- Обсуждение результатов защиты членами экспертной группы;
- Доведение до аттестуемого выводов и рекомендаций экспертной группы


Профессионализм

- анализ уроков (занятий, мероприятий);
- учет индивидуальных показателей;
- учет индивидуальных показателей;
- определение уровня профессиональной компетентности;
- качество выполнения должностных обязанностей согласно ТКХ;
- проверка документации.

Продуктивность профессиональной деятельности педагогических работников



проведение контрольных срезов



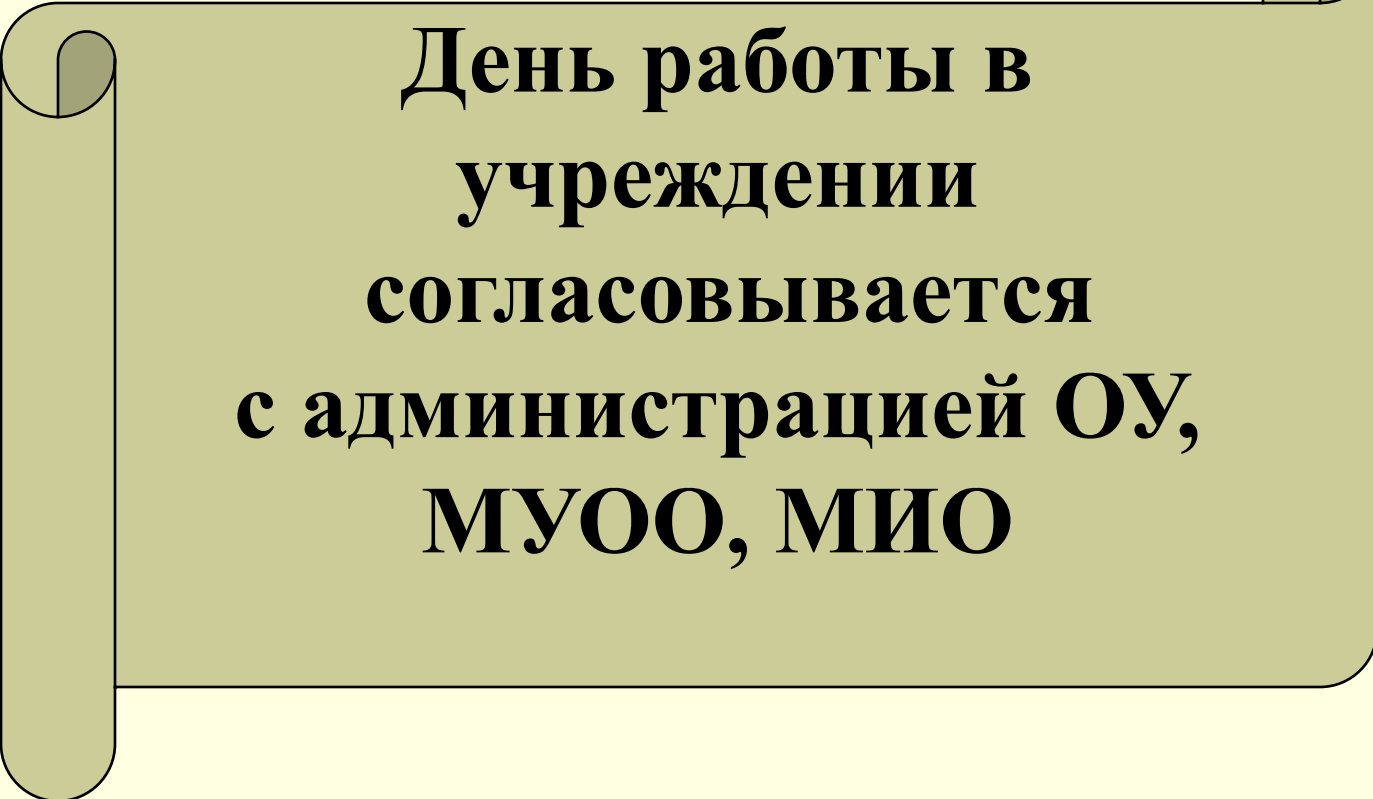
**экспертиза итогов освоения обучающимися
образовательных программ**

Участие аттестуемых

- Урок (занятие, мероприятие) в рамках курсов повышения квалификации, семинара, конкурса «Мастер-класс»;
- Чтение лекций на курсах повышения квалификации;
- Публикация в сборнике, прошедшем рецензирование;
- Организация и проведение семинаров для педагогов МО;

Участие аттестуемых

- Разработка тестов, прошедших экспертизу;
- Запись видеоурока, прошедшего экспертизу;
- Защита проекта, методической разработки на разных уровнях;
- Разработка программы (наличие рецензии);
- Участие в республиканских и всероссийских профессиональных конкурсах с получением призовых мест, званий «Лауреат», «Дипломант».

A decorative scroll graphic with a light olive-green background and a dark olive-green border. The scroll is unrolled in the center, with the top and bottom edges curled up. The text is centered on the unrolled portion.

**День работы в
учреждении
согласовывается
с администрацией ОУ,
МУОО, МИО**

Функции экспертных групп

**Изучение
нормативных
документов
по аттестации**

**Оценка профес-
сиональных
знаний**

**Определение
уровня
профессиональ-
ной
компетентности**

**Анализ открытых
уроков
(занятий,
мероприятий).**

**Оценка
результативности
деятельности
аттестуемого за
межаттеста-
ционный период.**

**Качество
выполнения
должностных
обязанностей в
соответствии с ТКХ.**

Документы для оформления папки аттестуемого

- Самоанализ пед. деятельности;
- **Аттестационные листы (2 л.);**
- Экспертное заключение;
- **Ксерокопия свид. о прохождении курсов;**
- Аттестационный паспорт;

- Анализы уроков, занятий;
- Уровень результативности труда соискателя за последние 3 года;***
- Конспекты внеклассных мероприятий;
- Грамоты, свидетельства и др. материалы;***
- Презентация педагогической деятельности.***

- Ксерокопия удостоверения на присвоение звания;
- ***Материалы деятельности соискателя в соответствии с выбранной формой проведения аттестации;***
- Информация о фактах участия в мероприятиях различного уровня;
- ***Конспекты открытых уроков, занятий***

Представление документации на рассмотрение республиканской аттестационной комиссии

- Все документы принимаются напечатанными на компьютере, экспертное заключение на бумажных и электронных носителях.
- Все пед. и рук. работники представляют презентацию, созданную в программе Power Point.
- Экспертные заключения передаются под роспись секретарю аттестационной комиссии за 10 дней до заседания комиссии.

- ♦ Аттестационные листы заполняются только на компьютере (правильно указать должность педагога и, юридически правильно, по уставу наименование ОУ).
- ♦ Администрация, АК, экспертная группа несут ответственность за достоверность информации, отраженной в экспертном заключении.
- ♦ Начальник МУОО г.Волжска обязательно визирует заявление и экспертное заключение.
- ♦ Ознакомление аттестуемого с итогами экспертизы является обязательным с указанием подписи и даты.

Требования к открытому уроку

**Открытый
урок-
это урок
открытий**

