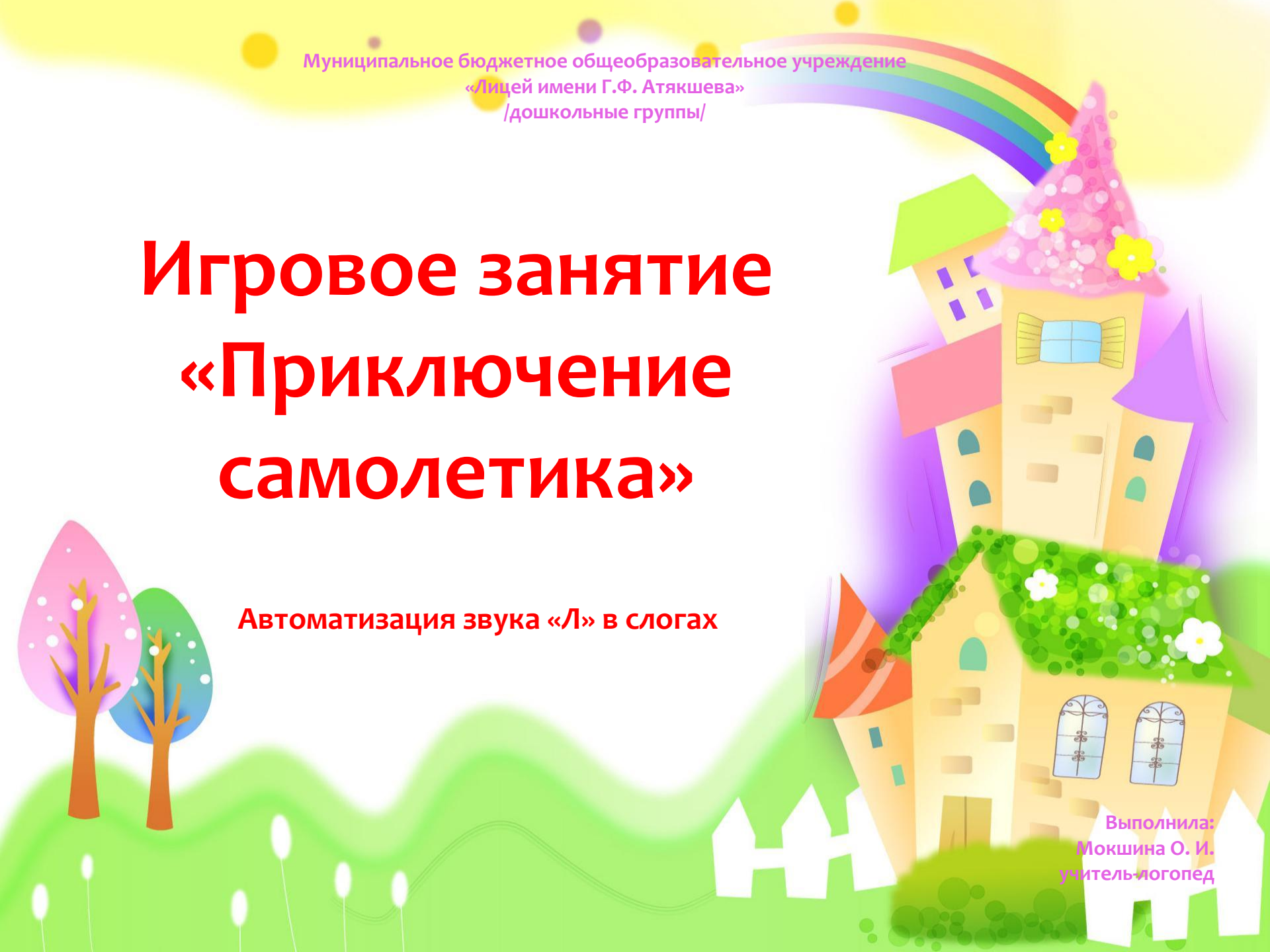


Муниципальное бюджетное общеобразовательное учреждение  
«Лицей имени Г.Ф. Атякшева»  
/дошкольные группы/

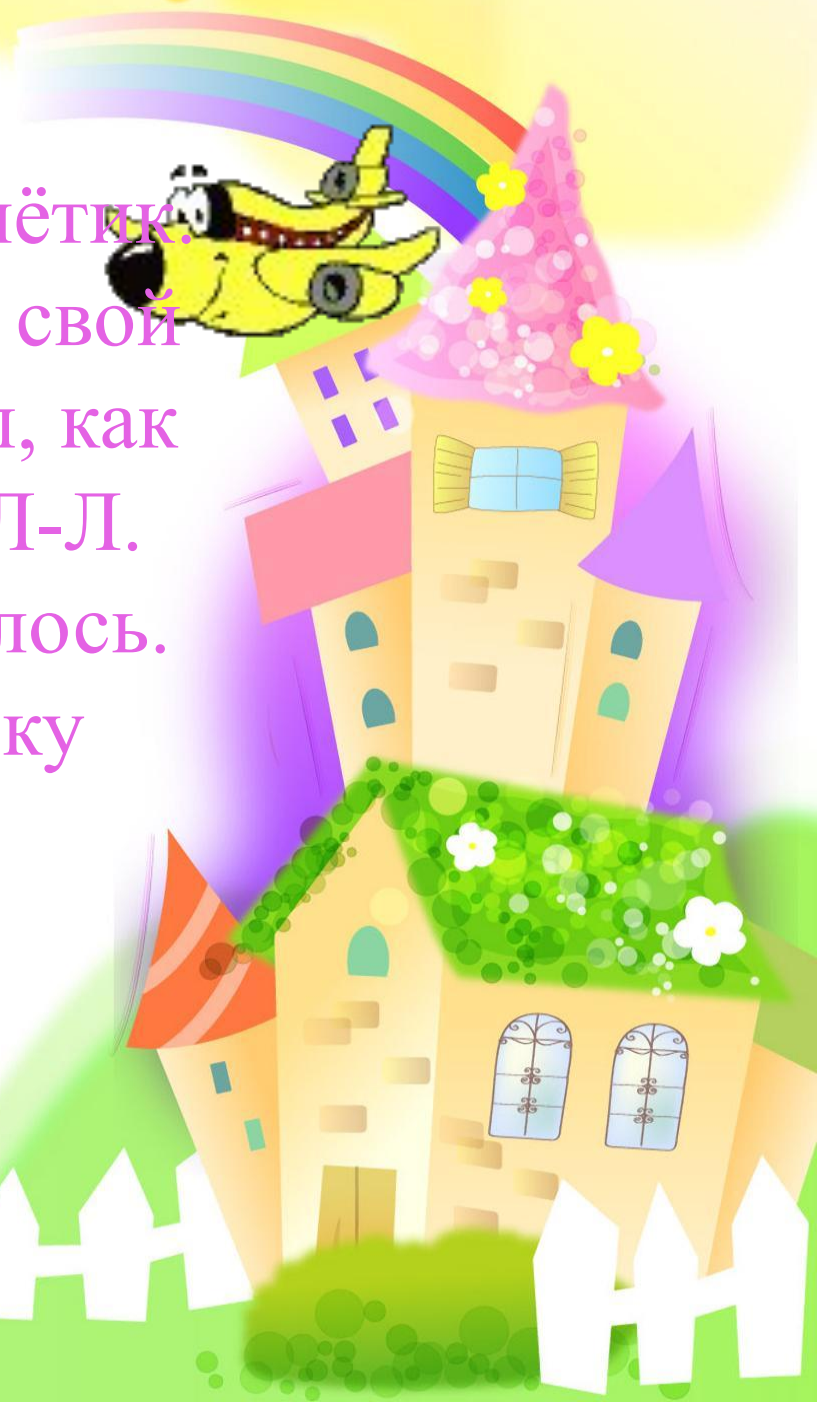
# Игровое занятие «Приключение самолетика»


Автоматизация звука «Л» в слогах

Выполнила:  
Мокшина О. И.  
учитель-логопед



Жил-был игрушечный самолёттик.  
Очень хотелось ему завести свой  
мотор так, чтобы он работал, как  
у настоящего самолёта: Л-Л-Л.  
Но у него ничего не получалось.  
Давай поможем самолётику  
завести мотор.





ЛЛЛ – гудящий этот звук: самолет летит на юг,  
ЛЛЛЛЛЛЛЛЛЛЛЛЛЛЛЛЛЛЛЛЛЛЛЛЛЛЛЛЛЛЛЛЛЛЛЛЛ  
Л – летают самолеты, начались у них полеты.  
ЛЛЛЛЛЛЛЛЛЛЛЛЛЛЛЛЛЛЛЛЛЛЛЛЛЛЛЛЛЛЛЛ





Внизу речка и село.  
Самолетик гудит — ЛО.  
Ло-ло-ло-ло-ло-ло-ло.



Скачет лошадь по селу.  
Самолетик гудит — ЛУ.  
Лу-лу-лу-лу-лу-лу-лу.

Все предметы так малы.  
Произносим слоги — Лы.  
Лы-лы-лы-лы-лы-лы-лы.





Самолетик наш вдали.  
Улетает. Скажем — Лы.  
Лы-лы-лы-лы-лы-лы-лы.





А



у



О



Ы



Э



### **Источники.**

1. Косинова Е.М. Моя первая книга знаний. Обо всём на свете. Азбука правильного произношения / Худ. Ю. Гуров. - М.: ОЛИСС, Изд-во Эксмо, 2005. - 120 с: ил.
2. Куликовская Т. А. Логопедические скороговорки и считалки. Речевой материал для автоматизации звуков у детей: пособие для педагогов и родителей. – М. : Издательство «ГНОМ и Д», 2008 г -128 с.

### **Интернет ресурсы.**

1. <http://fotohomka.ru/112935-detskie-fony-dlja-prezentacii-kartinki.html>
2. <http://xn--80aifkqki.xn--c1avg/index.php?autocom=gallery&req=si&img=137823>
3. <http://infodefence.livejournal.com/88971.html>