





Тема «Автоматизация СВИСТЯЩИХ».

Автор – составитель : учитель –
логопед ГБДОУ детский сад №67
Фрунзенского района Санкт –
Петербурга Белова Л.И.

Содержание:

1. Автоматизация свистящих изолированно.
2. Автоматизация свистящих в слогах.
3. Автоматизация свистящих в словах. 
4. Автоматизация свистящих в предложениях.

Упражнение «Вода» - произнеси [С] длительно,
двигайся за каплей воды.



Упражнение «Летит комарик»- двигайся за комаром, произноси [З], не торопись!



Упражнение «Цыплёнок
вылупился из яйца», повтори
многократно [Ц].



Упражнение «Повтори!»



СА – СО – СО

СО – СУ – СУ

СЫ – СЫ – СА

ЗА – ЗА – ЗУ – ЗО

ЗО – ЗО – ЗЫ – ЗЫ

ЗУ – ЗЫ – ЗЫ – ЗУ

ЦА – ЦА – АЦ

ЦО – ЦО – ОЦ


ЦУ – ЦУ – УЦ

«Послушай начало слова, назови тот предмет, который взрослый загадал!»

бу
ли



Игра «Назови животных от самого большого до самого маленького».



Shake Your Booty!



Омар Э.

Закрепление произношения свистящих в
рифмовках:

**«Слонёнок удивил
слонят, слонёнок встал
на самокат!»**



«Сова советует сове : Поспи ,
соседка, на софе!»



**Спасибо за
внимание!**

