




**Весело играем**

**звук [Р] закрепляем**

**Автор: учитель-логопед  
СП «Детский сад  
«Аленушка»» ГБОУ СОШ с.  
Исаклы  
Толстова Т.С.**




**Цель:  
автоматизация  
звука [Р] в словах  
и предложениях**




**Привет, я тигренок!  
Я очень люблю играть  
со своими друзьями.  
Поиграй с нами!**


# «Артикуляционная гимнастика»




# «Артикуляционная гимнастика»




# «Артикуляционная гимнастика»



# «Артикуляционная гимнастика»



# «Артикуляционная гимнастика»





**«Пока тигренок идет,  
произноси звук Р»**



**«Произнеси  
слоги»**



**А**

**О**

**У**

**Ы**

**Э**

А



О



У



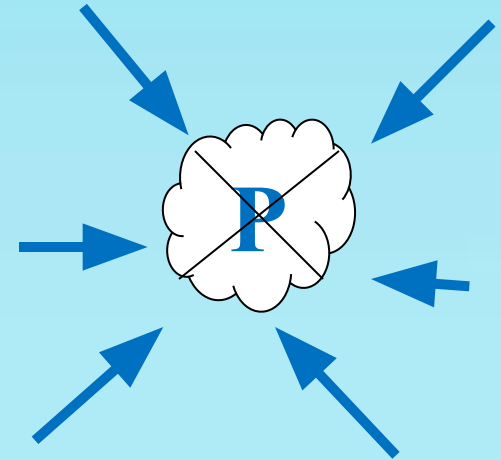
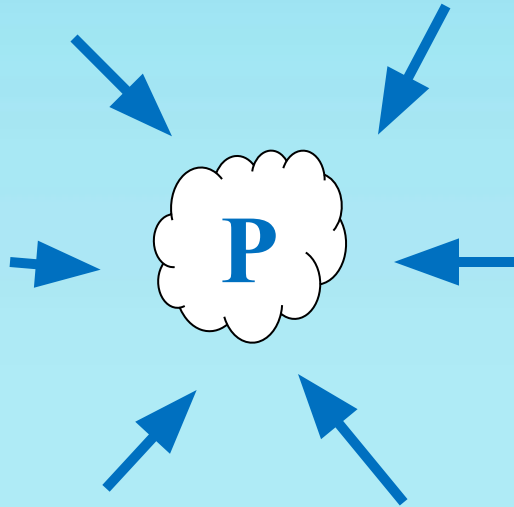
Ы




Э



# «Раздели слова»



# «Четвертый лишний»





# «Доскажи словечко»

Ар–ар–ар – мимо  
пролетел...



Ор–ор–ор – прохутился  
наш...



Ар–ар–ар – кипит...



Ор–ор–ор – зреет  
сочный...



Ыр–ыр–ыр – мышка  
любит...



Ир–ир–ир – очень  
я люблю...





<b>Р</b>		
----------	--	--

	<b>Р</b>	
--	----------	--


		<b>Р</b>
--	--	----------

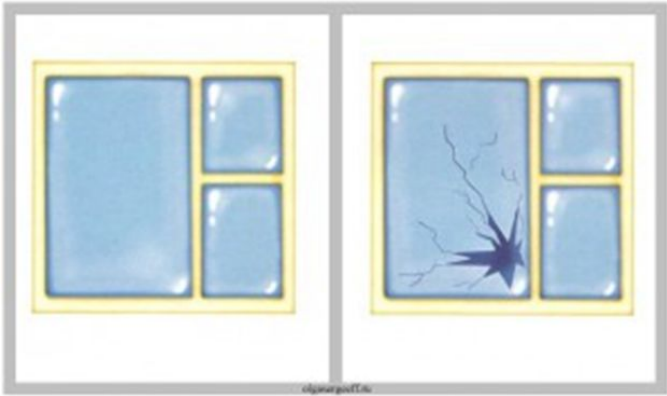



**«Определи место звука [Р]  
в словах»**





# «Что изменилось?»





# «Найди пару»





**Молодец!**