

Муниципальное бюджетное дошкольное образовательное
учреждение - детский сад №9 «Радуга»
г. Горячий Ключ

Автоматизация звука [Р]

Выполнила : Дробышева С. С.

Воспитатель МБДОУ д/с № 9

г. Горячий Ключ



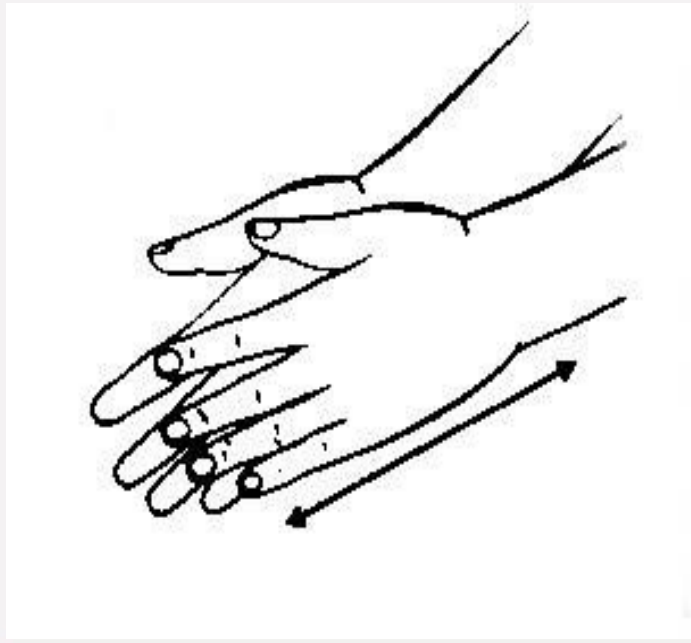
Задачи:

- отрабатывать умение правильно выполнять упражнения артикуляционной, пальчиковой гимнастики;
- развивать фонематический слух и фонематическое восприятие;
- активизировать словарный запас;
- упражнять в произношении слов со звуком Р;
- развить мелкую моторику, координацию движений;
- закреплять зрительный образ буквы «Р»;
- формировать положительную мотивацию на занятии через игровые моменты;
- воспитывать самоконтроль за речью, усидчивость;
- воспитывать любовь к окружающему миру, чувство доброты.

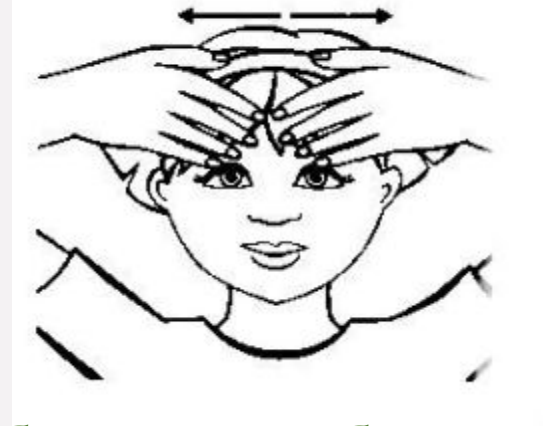
Упражнение 1

Самомассаж лица и шеи

Ручки растираем и
разогреваем
(потереть ладонки,
похлопать)



И лицо теплом своим
мы умываем
(ладонками проводят по
лицу сверху вниз)



Грабелки сгребают все
плохие мысли
(граблеобразные движения
от середины лба к вискам)

**Ушки растираем вверх и вниз мы
быстро
(растирающие движения ушек
вверх-вниз)**



**Их вперед сгибаем, тянем вниз за мочки
(нагибание ушных раковин кпереди,
оттягивание вниз)**

И потом уходим пальцами на щечки.



Щечки разминаем, чтобы надувались.



**Губки разминаем, чтобы
улыбались.**

**(разминаем губки: верхнюю и
нижнюю)**

Упражнение 2

Артикуляционная гимнастика

«Лягушка-Хоботок»

Свои губы прямо к ушкам
Растяну я как лягушка.



А теперь слонёнок я
Хоботок есть у меня.

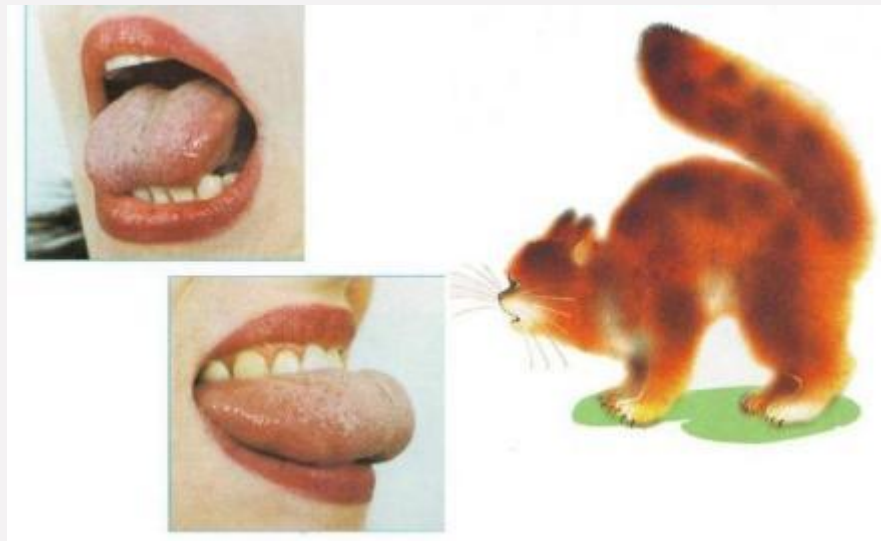
«Лопаточка!»

**Язык лопаткой положи
И под счёт его держи.
Раз, два, три, четыре, пять.
Язык надо расслаблять.**



« Кошка сердится».

На скамейке у окошка
Улеглась и дремлет кошка.
Кошка глазки открывает,
Кошка спинку выгибает.



«Качели»

На качелях я катаюсь
Вверх – вниз, вверх – вниз.
Я всё выше поднимаюсь
Вверх, вниз! Вверх – вниз!



Упражнение 3

Игра «добавлялки»



Го



Но
(ра)



Пов
(ар)

РА



Пож (ар)



Кеф



Зеф

(ир)



Фак

(ир)

ир



Тап

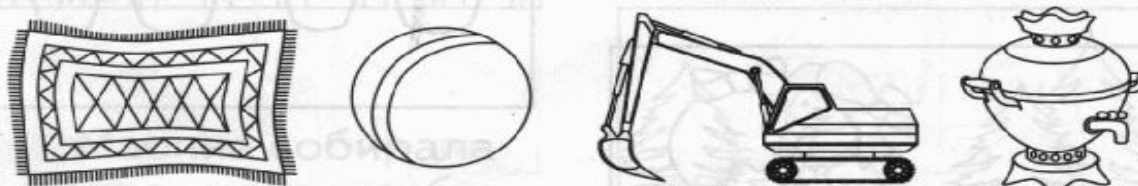


(ир)

Упражнение 4

«Назови слова со звуком «р»
и определи что лишнее»



**«Назови слова со звуком «р»
и определи что лишнее»**



Упражнение 5 Игра «Считай и называй»

Один



Два




Три



Четыре



Много



Упражнение 6

«Повтори чистоговорки»

РУ-РУ-РУ
скачет кенгуру



РА-РА-РА
у лисы нора



РЫ-РЫ-РЫ
летают комары



РЫ-РЫ-РЫ
у зайца нет норы



Чистоговорки

- Ар-ар-ар – Роме нравится загар.
- Ур-ур-ур – у розетки черный шнур.
- Ир-ир-ир – в кружке с сахаром кефир.
- Ор-ор-ор – красит Верочка забор.
- Эр-эр-эр – марширует офицер.
- Ыр-ыр-ыр – у Захара жирный сыр.
- Ор-ор-ор – помидор, топор, забор.
- Ур-ур-ур – шнур, контур, абакур.





Помидор

Ор-ор-ор - это помидор.
 Ор-ор-ор - красный помидор.
 Ор-ор-ор - растет на грядке помидор.
 Ор-ор-ор - мы сорвали помидор.
 Ор-ор-ор - вкусный помидор.



На дворе гора

Ор-ор-ор - вот наш двор.
 Ра-ра-ра - во дворе у нас гора.
 Ры-ры-ры - мы катаемся с горы.
 Ра-ра-ра - очень рада детвора.



Пар

Ар-ар-ар - горячий пар.
 Ар-ар-ар - над кастрюлей вьется пар.
 Аром-арОм-аром - я дышу над паром.
 Ар-ар-ар - лечит горло пар.



Глазастый светофор

Ор-ор-ор - это светофор.
 Ор-ор-ор - на перекрестке стоит светофор.
 Ора-ора-ора - есть глаза у светофора.
 Ор-ор-ор - нам моргает светофор.



Сорока

Рока-рока-рока - сидит на дереве сорока.
 Року-року-року - мы видели сороку.
 Рока-рока-рока - целый день трещит сорока.
 Рока-рока-рока - разносит новости сорока.
 Рока-рока-рока - сплетница-сорока.



Мышкина нора

Ра-ра-ра - у мышки есть нора.
 Ре-ре-ре - мышка прячется в норе.
 Ра-ра-ра - хорошее убежище - нора.
 Ре-ре-ре - не достать коту мышей в норе.

МОЛОДЦЫ !!!

