

# Презентация занятия по автоматизации звука [Р].

Автор: Уварова Елена Викторовна  
Логопед: ГБУЗ АО ДГКБ Отделения  
восстановительного лечения для  
детей.



# Отгадай загадку!

С хозяином дружит,  
Дом сторожит,  
Живет под крылечком,  
А хвост колечком?



P-P-P-P-P\_\_\_\_\_



# Артикуляционная гимнастика

## «Лошадка»

Открыть рот, производить цоканье (щелканье) языком, касаясь неба.



## «Грибок»

Широкий, плоский язык присосать к твердому небу, боковые края языка прижать к коренным зубам.



## «Гармошка»

Рот раскрыт. Язык присосать к небу. Не отрывая языка от неба, сильно оттягивать вниз нижнюю челюсть.





## «Дятел»

Открыть рот, быстрыми движениями языка ударять твердым кончиком языка по альвеолам верхних зубов, произнося: «Д-д-д».



# ЗВУК **Р** В ПРЯМЫХ СЛОГАХ





# Назови картинки!





# СОСТАВЬ ПРЕДЛОЖЕНИЕ



ЧТО ДЕРЖИТ РАЯ В

РУКАХ?






Помоги Бимке поймать шарик  
со словом в названии которого  
есть звук Р!  
(Игра «Учимся говорить»)



# Произнеси Чистоговорки!

Ру-ру-ру - розы на ветру.



Ры-ры-ры – тигры у норы




Ор-ор-ор – заводи мотор

Тра-тра-тра – трактор у пруда.

Ир-ир-ир – миру – мир



# НАЙДИ «ЛИШНЮЮ» КАРТИНКУ



Р



# Итог занятия!

- Чем мы сегодня занимались? Во что играли?



*Молодец!!!*

