

Смешарики

Автоматизация звука "Р"





Нюша делает дома уборку.
Помоги ей навести порядок.
Ищи картинки (перечисленные внизу),
называй и щелкай по ним.
Четко произноси звук «Р».



Пирамидка, расческа, ручка, ракушка, шарф, груша, рукавица, гитара.

Нюша решила украсить свой дом гирляндой с флажками. Выбери флажки с картинками на звук «р». Называй картинки и щелкай мышкой по тем, в названии которых слышится звук «р».

Чтобы убрать текст задания, щелкните по нему.




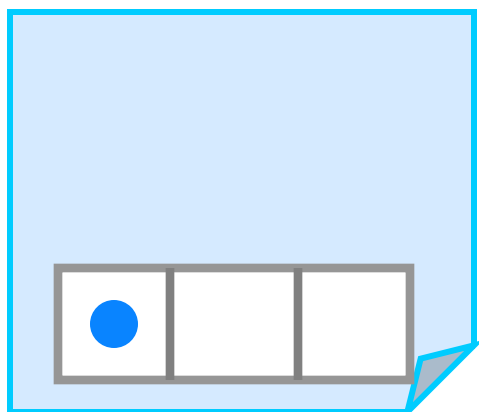

Лосяш смотрит в подзорную трубу.
Щелкай по кругу и называй,
что он увидел.

Четко произноси звук «Р».
Чтобы убрать текст задания,
щелкните по нему.



Копатыч готовит соки для друзей.
Какой сок из арбуза? – ... (арбузный).
Из моркови? – ... (морковный),
из смородины? – ... (смородиновый) и т. д.
Щелкай по картинке и называй сок.
Четко произноси звук «Р».
Чтобы убрать текст задания, щелкните по нему.





Крош рисует красками. Какие рисунки он нарисовал на каждом листке?
Называй картинку, определяй место звука «Р» в слове и щелкай по картинке.

Четко произноси звук «Р».

Чтобы убрать текст задания, щелкните по нему.





Совунья приготовила для смешариков угощение: пирог, торт, горох, сыр, баранку, грушу.

Определи в названии какого угощения один слог, два слога, три слога.

Называй и щелкай по картинке («пирог», в слове «пирог» 2 слога и т. д.).

Четко произноси звук «Р».



Смешарики прощаются с тобой: «До свидания.
Старайся правильно произносить звук «Р».

