

# *Автоматизация звука С*

Презентацию выполнила  
учитель – логопед МБОУ СОШ № 27  
г. Балаково  
Дяглева Наталья Викторовна

# Добавь словечко, вместо картинки

- СА – СА – СА - в лесу бегают




- АС - АС – АС - мы купили



- ОС – ОС – ОС – сумку носит умный



**Что изображено на картинках,  
назови одним словом.**




# Какой сок получится из этих фруктов?



# ***Физминутка с мячом***

- Стол – столы
  - Слон – слоны
  - Гость – гости
  - Сосна – сосны
  - Стул – стулья
  - Лист – листья
  - Куст - кусты
- сосиска - сосиски


# Назови животное и его детёныша



# Расшифруй ребус, объединив первые звуки в названиях картинок



# Составь по картинкам предложения






# ***Выучить скороговорку***

Сорок сорок

Сорок сорок, для своих сорочат,  
Сорок сорочек, не ссорясь, строчат.  
Сорок сорочек прострочены в срок –  
Сразу поссорились сорок сорок.



***МОЛОДЦЫ!***

***СПАСИБО***

***ЗА***

***ВНИМАНИЕ!***