

*Презентация5.PPT*

Никитина Т.А.

морфология

**Части речи в комплектах**  
5 - 9 кл.

**деепричастие**

Никитина Т.А.

Морфология  
Части речи в конспектах  
5 -9 класс

**Деепричастие**

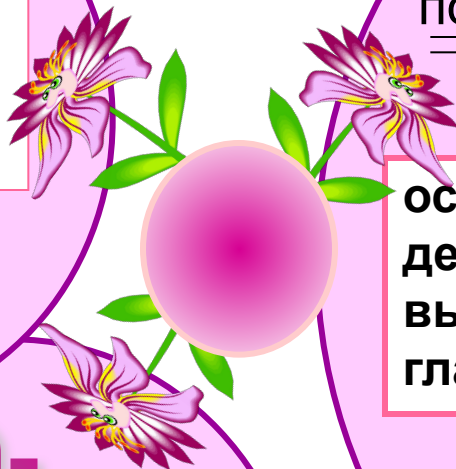
# Содержание

Конспект	Слайд
<u>Деепричастие – самостоятельная часть речи</u>	№ 4 - 6
<u>Признаки глагола и наречия у деепричастия</u>	№ 7 - 8
<u>Деепричастный оборот</u>	№ 9 - 10
<u>Словообразование деепричастий</u>	№ 11
<u>Морфологический разбор деепричастий</u>	№ 12
<u>Условные сокращения и обозначения</u>	№ 13

# Деепричастие — самостоятельная часть речи

**О.Г.З.**

– обозначает  
добавочное  
действие



*Цветы*  
поливаю, *напевая* песенки.

основное  
действие  
выражено  
глаголом

добавочное  
действие,  
выражено  
деепричастием

**?:**


Что делаю?  
Что сделал?  
Как?  
Каким образом?

# Деепричастие – самостоятельная часть речи

**М.П.:**

сочетание в одном  
слове признаков  
глагола и наречия.

Суффиксы деепричастий:  
-а, -я, -ши, -вши: крич – а,  
бега – я, умы – вши,  
замёз – ши.



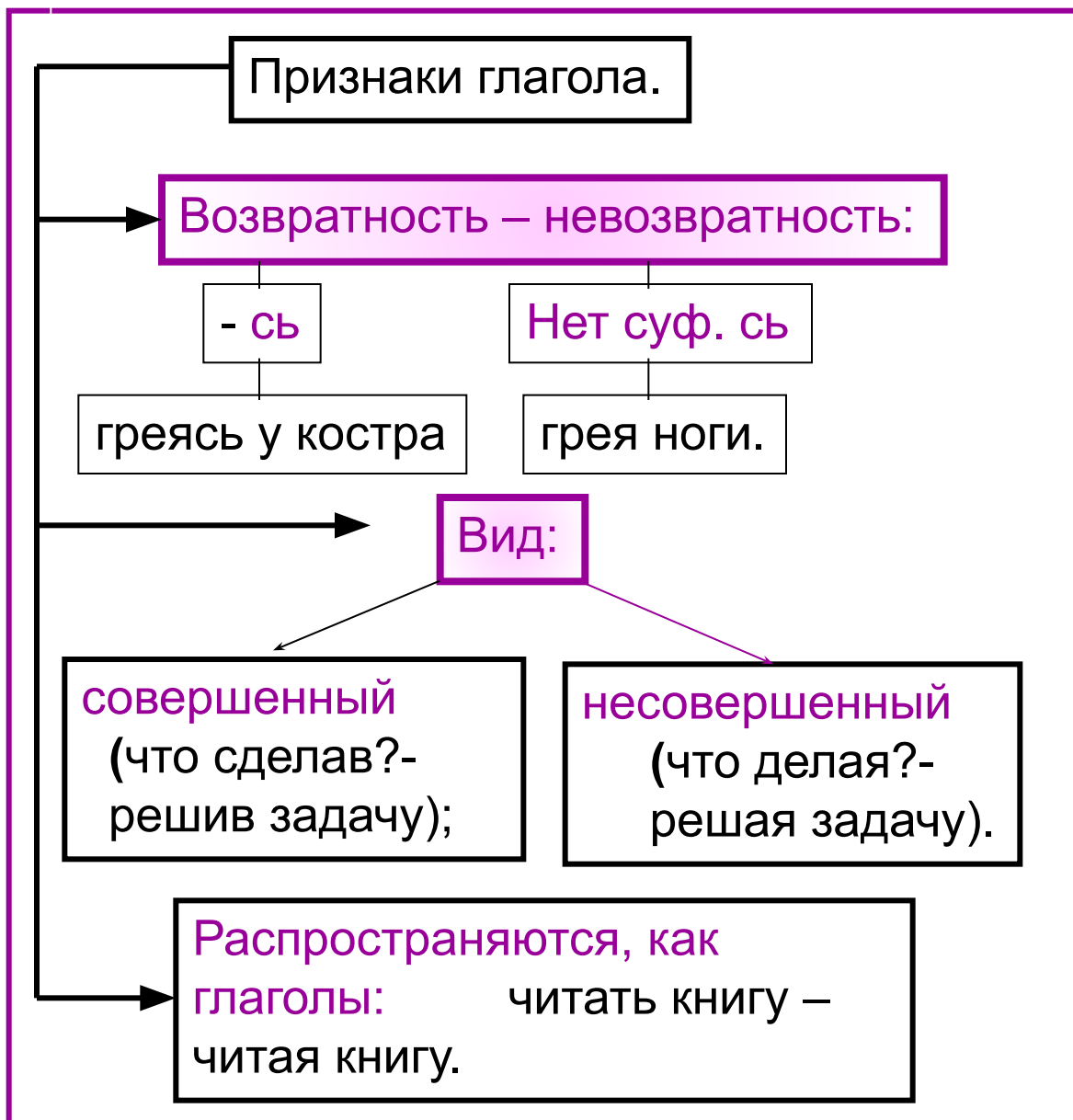
# Деепричастие – самостоятельная часть речи

С.П.:



Зависят от глагола,  
являются обстоятельствами:  
Свистя и воя, дует ветер.

# Признаки глагола и наречия у деепричастий





# Признаки глагола и наречия у деепричастий

Признаки наречия:

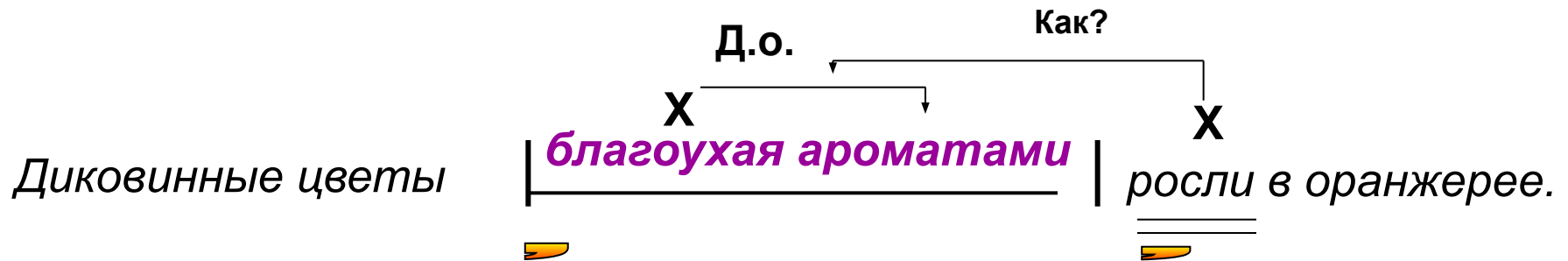
не изменяются,

зависят от глагола –  
сказуемого,

являются  
обстоятельствами.




# Деепричастный оборот (д.о.)



Д. о.= ... | *деепричастие + зависимое слово* | ...

Д.о. может стоять  
в начале,  
                            середине,  
  конце предложения,


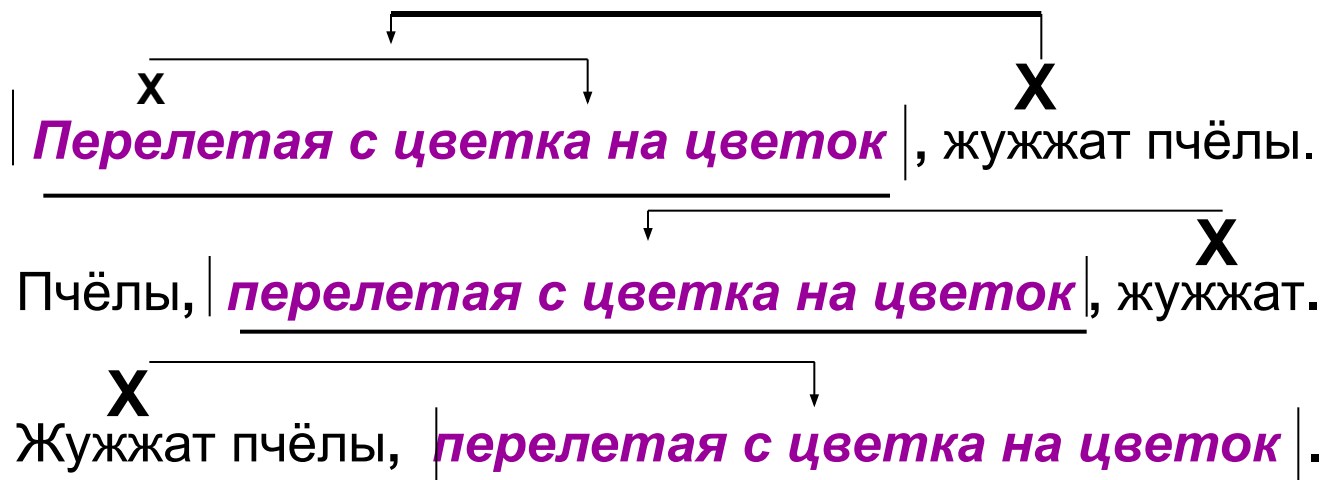


# Деепричастный оборот (д.о.)

Д.о. может стоять в начале,  
середине, конце предложения,

**И!**

**всегда** выделяется запятыми:



# Словообразование деепричастий

## Деепричастия несов. в.

гл. наст. в. + суф. -а, -я

Крич-ат → крич - а

Блест - ят → блест - я


## Деепричастия сов. в.

инф. + суф. - в, - вши, - ши:


крикну - ть → крикну - в;

умы - ться → умы - вши - сь

принес - ти → принёс - ши



От некоторых глаголов  
несовершенного вида  
деепричастия не образуются:  
*пахать, петь, шить, печь,  
плясать.*



# Морфологический разбор деепричастия

1. Часть речи. Общее значение.
2. Морфологические признаки:
  - а) возвратность;
  - б) вид;
  - в) неизменяемость.
3. Синтаксические признаки.



# Условные сокращения и обозначения

Гл. – глагол  
Гласн. – гласная  
Дееприч.- деепричастие  
И. прилаг. – имя прилагательное  
И. сущ. – имя существительное  
Усл. н.- условное наклонение  
Изъяв. н. – изъявительное наклонение  
М. п. – морфологические признаки  
Местоим.- местоимение  
Н.ф. – начальная форма  
Нареч.- наречие  
О.Г.З. – общее грамматическое значение  
Пов. н.- повелительное наклонение

Подлеж. – подлежащее  
Р.,ч, п.- род, число, падеж  
Сказ. – сказуемое  
С.П. – синтаксические признаки  
С.ч.р.- самостоятельная часть речи

Скл. - склонение  
Сл.ч.р.- служебная часть речи  
Согл. - согласная  
Спр. - спряжение  
Суф. – суффикс

**Условные обозначения:**

_____	дополнение
⇔	образуется
□	окончание
~~~~~	определение
┌_____┐	основа слова
_____	подлежащее
┌	приставка
=====	сказуемое
^	суффикс