

Классный час

Азбука дорожной безопасности



ПЛАН РАБОТЫ

1. История возникновения ПДД
2. Светофор
3. Виды дорожных знаков
4. «Своя игра».




Из истории дорожного движения

История ПДД берёт своё начало в Древнем Риме, когда управляющие городом пытались ограничить транспортный поток на территории мегаполиса.

Приезжие были обязаны оставлять свои повозки за чертой города, а внутри города пользоваться исключительно общественным транспортом.

Кроме того, на некоторых улицах города было установлено одностороннее движение.






РЕБЯТА!

*Правил дорожных на
свете немало,
Все бы их выучить вам
не мешало,
Но основные из **Правил
движенья**
Знать, как таблицу,
должны умноженья!!!*

Выходя на улицу, вы становитесь **ПЕШЕХОДАМИ!**

Поэтому нужно соблюдать **Правила дорожного движения!**

Двигаться нужно только по тротуарам и пешеходным дорожкам.



В местах, где движение регулируется светофором, переходить дорогу разрешается только на его зелёный. сигнал

Правила дорожного движения!


Прежде, чем перейти дорогу – **ОСТАНОВИСЬ!**

Прекрати все игры и разговоры, осмотри по сторонам, ведь машина может быть скрыта за деревьями, высокими насыпями или другими препятствиями!

Если машин нет, переходи, но **продолжай следить за дорогой, ведь обстановка в любой момент может измениться!**

Как бы ты не спешил, никогда не перебегай дорогу перед близко идущим транспортом (и не разрешай это делать друзьям!)

Правила дорожного движения!



*Переходи
проезжую
часть по
пешеходному
переходу!*

Правила дорожного движения!



*Не обходи
стоящий на
остановке
автобус ни
спереди, ни
сзади.*

*Подожди, пока он
отъедет, и только
тогда начинай
переход.*

Правила дорожного движения!



*Пропусти
медленно
идущий
автомобиль*

*Медленно идущий автомобиль
может скрывать за собой
машину, движущуюся с большей
скоростью.*

Правила дорожного движения!



**Помни об
этом всегда и
везде: игра на
дороге
приводит к
беде!**

Правила дорожного движения!



**Не хватайся
за мимо
проходящий
транспорт!**



Ребята!
Внимание!

ДЕТЯМ ДО ¹/₄ ЛЕТ
ЕЗДИТЬ ПО ДОРОГАМ
ЗАПРЕЩАЕТСЯ!

Правила дорожного движения!



*Катайтесь
по
велосипедной
дорожке!*

*Кататься можно во дворах,
в парках, на стадионах.*

Правила дорожного движения!

С
В
Е
Т
О
Ф
О
Р

Он имеет по три глаза,
По три с каждой стороны.
И хотя еще ни разу
Не смотрел он всеми сразу –
Все глаза ему нужны.
Он висит тут с давних пор.
И на всех глядит в упор.
Что же это?



«светофор»


«свет» «фор».

«Свет»-это всем понятно.

**«Фор» (от гр.«форос») -что
означает «несущий» или
«носитель света».**

**Он и несёт свет трёх разных
цветов: красного,
жёлтого и зелёного.**





- СТОЙ



- ЖДИ



- иди

***Пусть запомнят все вокруг:
светофор ваш лучший друг.***

Физкультминутка.

Постовой стоит упрямый

Людям машет: Не ходи!

Здесь машины едут прямо

Пешеход, ты погоди!

Посмотрите: улыбнулся

Приглашает нас идти

Вы, машины, не спешите

Пешеходов пропустите!

ДОРОЖНЫЕ ЗНАКИ.



ЗАПРЕЩАЮЩИЕ
ПРЕДУПРЕЖДАЮЩИЕ
ПРЕДПИСЫВАЮЩИЕ
УКАЗАТЕЛЬНЫЕ
ЗНАКИ СЕРВИСА


ЗАПРЕЩАЮЩИЕ



***Движение
пешеходов
запрещено***



Въезд запрещён



***Движение
запрещено***



Движение на велосипедах запрещено

ПРЕДУПРЕЖДАЮЩИЕ



*Дорожные
работы*



*Пешеходный
переход*




*Осторожно
дети!*


ПРЕДШИСЫВАЮЩИЕ



*Велосипедная
дорожка*



*Пешеходная
дорожка*



**ПОДЗЕМНЫ
Й ПЕРЕХОД**



**ПЕШЕХОДН
ЫЙ
ПЕРЕХОД**




**НАДЗЕМНЫ
Й ПЕРЕХОД**



**Пешеходный
переход**



**Подземный
пешеходный
переход**




**Надземный
пешеходный
переход**


Основные правила перехода перекрестка.

- *Смотреть надо на пешеходный светофор, находящийся на противоположной стороне проезжей части дороги, которую собираешься перейти.*
- *Регулируемый перекресток со светофором и пешеходным переходом «зебра» следует переходить на зеленый сигнал, руководствуясь правилом: остановиться перед проезжей частью, посмотреть назад, вперед, налево, направо и убедиться в безопасности.*
- *Нерегулируемый перекресток следует переходить по пешеходному переходу «зебра» по тому же правилу.*
- *Переходить проезжую часть дороги (регулируемый и нерегулируемый перекресток) необходимо только прямо, поперек движению машин, а не наискосок.*

ЗНАКИ СЕРВИСА



**Пункт первой
медицинской
помощи**



**Пункт
питания**



**Место
отдыха**



«СВОЯ ИГРА»

Команда «Светофорчики»

Команда «Дорожные знаки»



**Награждение
победителей.**



**В ДОБРЫЙ
ПУТЬ**