
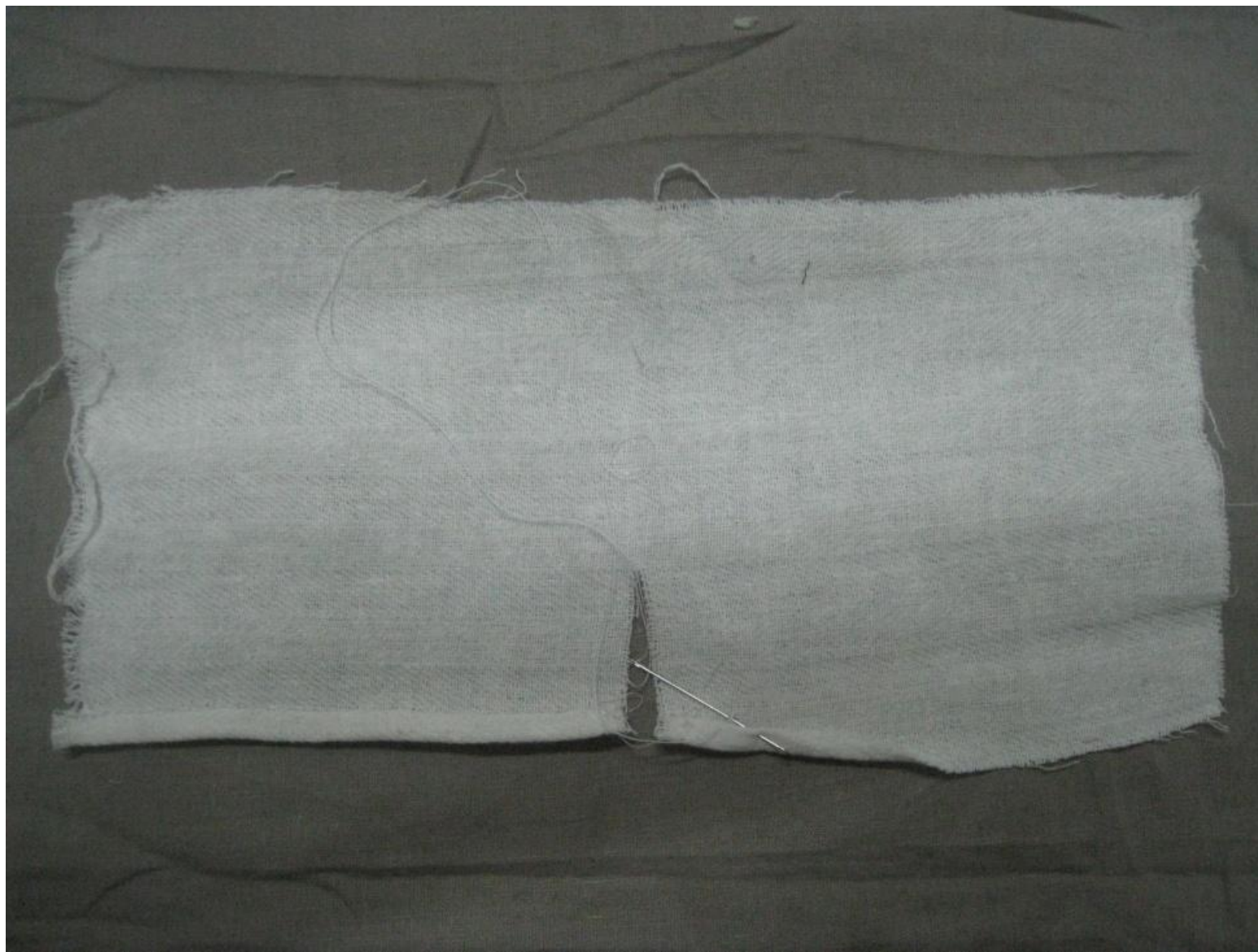


Белье .Урок 2.

На штанишки берем лоскут со сторонами 30 см. на 15 см. По центру делаем 1
разрез глубиной 5-6 см.



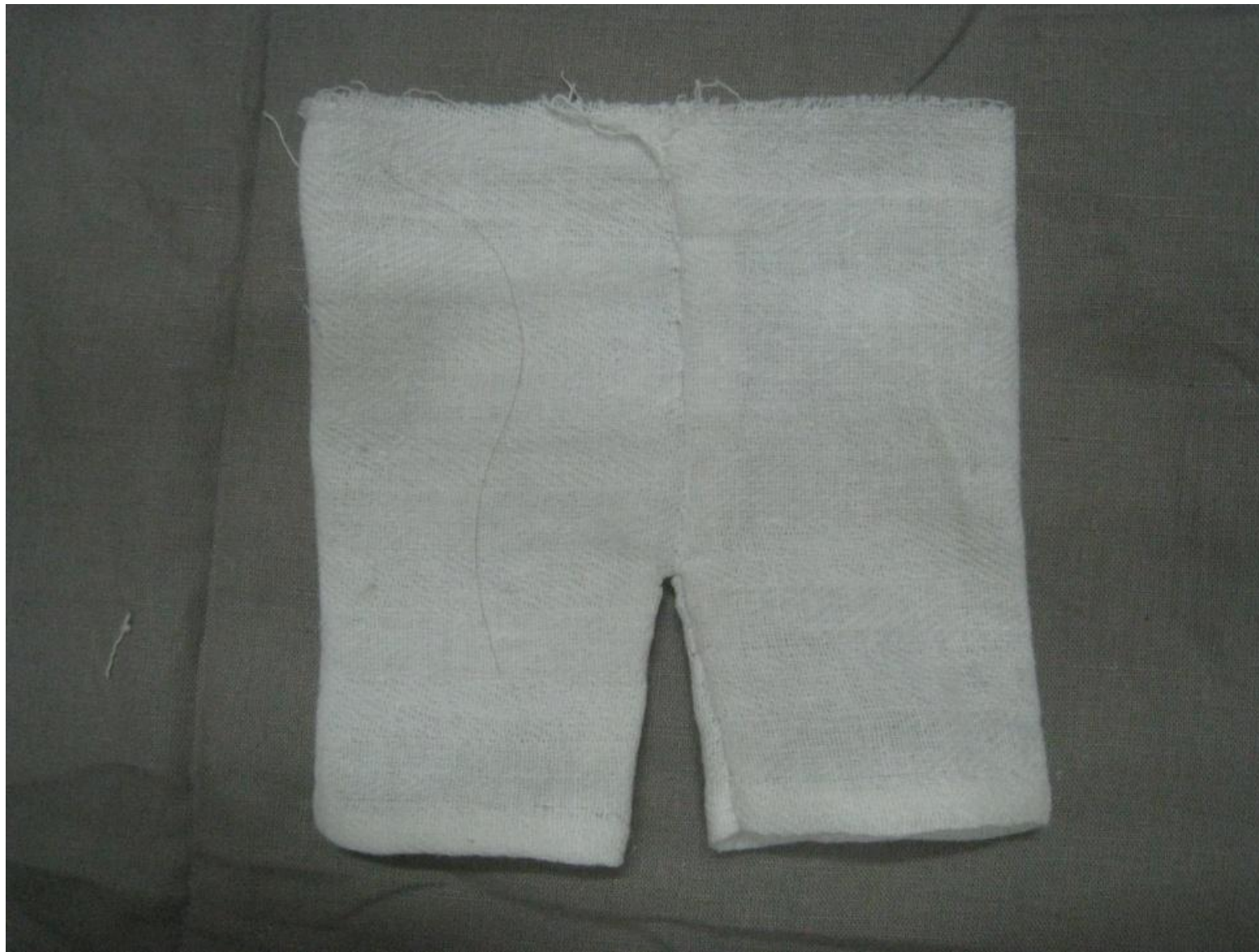
Подворачиваем 2 раза низ штанишек и подшиваем аккуратно.



Сложить лицом к лицу и прошить шаговый шов обеих штанин . Затем прошить задний шов.



Вывернуть ,подогнуть верх штанин ,подшить и вдеть резиночку.



А можно просто подогнуть , собрать на нитку через край и стянуть сразу на кукле



На нижнюю юбку берем лоскут ткани со сторонами 30 см. на 20 см. прошиваем шов (сторона 20 см.), подшиваем низ ,пришиваем простое кружево .Верх можно подогнуть , собрать и стянуть на куколке ,либо подшить и вдеть тонкую резиночку.



Высота готовых штанишек и юбочки 13см.-15 см.

