

«БЕРЕГИ ЗРЕНИЕ СМОЛОДУ!»

4

класс





ДЕВИЗ:

**МЫ – УМНЫЕ,
МЫ – ДРУЖНЫЕ,
МЫ – ВНИМАТЕЛЬНЫЕ,
МЫ – СТАРАТЕЛЬНЫЕ,
МЫ – ОТЛИЧНО УЧИМСЯ,
ВСЁ У НАС ПОЛУЧИТСЯ!**



КАК ПРЕКРАСЕН ЭТОТ МИР,









ТЕМА ЗАНЯТИЯ:

**«БЕРЕГИ ЗРЕНИЕ
СМОЛОДУ!»**



ЦЕЛЬ:

- ❖ **Расширить знания о бережном отношении к зрению.**

ЗАДАЧИ:

- ❖ сформулировать правила бережного отношения к зрению;
- ❖ воспитывать стремление к здоровому образу жизни.



Цвет предмета.



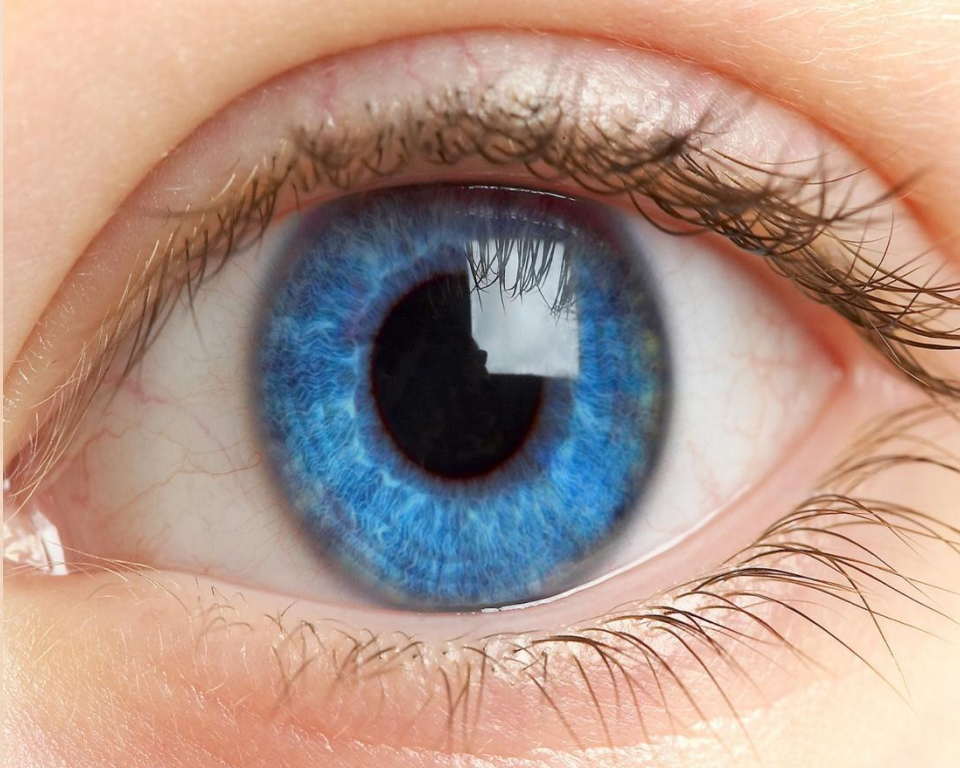
Размер предмета.



Форма предмета.











РАДУЖНАЯ ОБОЛОЧКА

ЦВЕТ

РОГОВИЦА

ЗРАЧОК


ХРУСТАЛИК

СЕТЧАТКА




физкультминутка для глаз














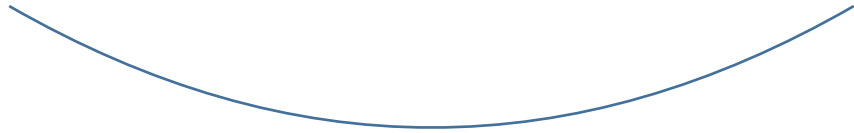












**Береги
те
зрение**





«Я ЗДОРОВЬЕ СБЕРЕГУ! САМ СЕБЕ Я ПОМОГУ!»



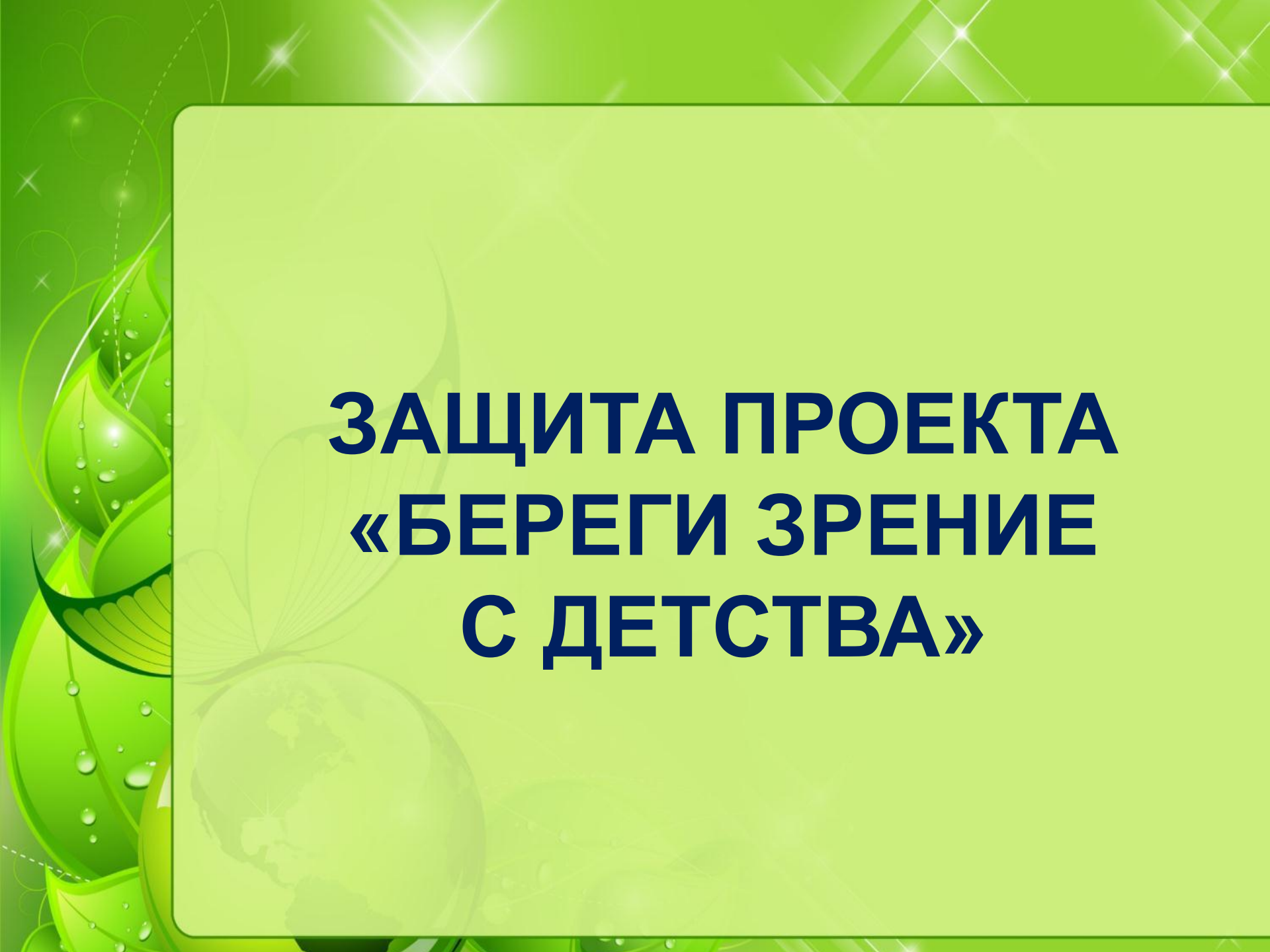
- **1 шаг- выбор нужного материала.**
- **2 шаг – приклеивание картинок, правил.**
- **3 шаг – подготовка к выступлению.**

«Я ЗДОРОВЬЕ СБЕРЕГУ! САМ СЕБЕ Я ПОМОГУ!»



The background is a vibrant green with a soft gradient. On the left side, there are stylized green leaves with water droplets and two butterflies. One butterfly is larger and more detailed, with its wings spread, while the other is smaller and more ethereal. In the lower-left corner, there is a faint, semi-transparent globe showing the continents. The overall aesthetic is clean, fresh, and nature-inspired. The text 'Кроссворд' is centered in a bold, dark blue font.

Кроссворд

The background is a vibrant green with a soft gradient. On the left side, there are stylized green leaves and a globe, both with water droplets. The globe is semi-transparent and shows the continents. The overall aesthetic is clean and fresh.

**ЗАЩИТА ПРОЕКТА
«БЕРЕГИ ЗРЕНИЕ
С ДЕТСТВА»**

Составьте «Синквейн» о глазах



РЕФЛЕКСИЯ

- Я понял, что ...
- Меня удивило ...
- Мне захотелось ...
- Я могу научить
других....



Спасибо за работу!

Берегите зрение!

