

Методика раннего развития,  
созданная семьей Никитиных  
известна во всем мире. Их  
эффективная система  
опробована на  
собственных с



В своих развивающих играх создатели «волшебных» кубиков объединили принцип «от простого к сложному» с принципом «самостоятельно и по способностям».

Игры Никитиных развивают зрительную память, внимание, воображение, пространственные представления. Умение быстро и легко находить закономерности, систематизировать материал, комбинировать. Абсолютно каждая игра предоставляет возможность подумать о том, как ее расширить, совершенствовать, добавить, что то новое.

Использование игровых моментов и вариативность надолго увлекают малыша, показывают ему резерв его возможностей - «можно сделать еще лучше».

## Правила Никитиных, которые авторы советуют соблюдать родителям, чтобы игры усваивались наиболее успешно:

- Радоваться успехам малыша, но не захваливать;
- Не допускать принуждения;
- Во время игры не позволяйте себе обидных замечаний в адрес ребенка;
- Вы не должны выполнять задания за малыша;

## Сколько сразу давать игр, как их вводить?

Подойдите к этому вопросу творчески – ориентируйтесь на рост способностей малыша, его успехи, заинтересованность.

Новые игры вводите постепенно, избыток моментально приведет к обесцениванию. Естественное явление периодическое «остывание» к игре, в этот момент можно вводить новую. В один день можно играть в 2 - 3 игры, только с условием, что 2 из них уже хорошо знакомы малышу.

## В каком порядке правильно давать игры?


Для обеспеченного успеха начните с посильных задач или более простых частей. Наиболее популярные игры Никитиных подобранные по степени сложности – «Сложи квадрат»(2-6), «Сложи узор»(4-8), «Дробь» (3-7),»Кирпичики»(2-6), «Кубики Никитина для всех» (5+), » Уникуб»(6+).



## Сложи узор.

Набор из 16 кубиков, 6 граней каждого кубика окрашены по - разному. Это дает возможность создавать одно, двух, трех, четырехцветные узоры в больших количествах.

Сначала ребенок рассматривает, какого цвета грани у кубиков, называет их. Пробует сложить свои первые узоры – дорожки одного цвета, потом из двух чередующихся цветов, затем усложняйте задачу - приступайте к составлению узоров, которые вы можете сделать по готовому образцу, либо придумать самим. Зарисовывайте придуманные ребенком узоры. Существует такое пособие как альбом к кубикам Никитина. Состоит он из картинок, на которые по готовому образцу малыш накладывает кубик.







## Дроби.

Эта игра состоит из 12 разноцветных кругов. Первый круг – целый, остальные же разделены на 2, 3, 4, части и так до 12. Как играть? Все 78 частей высыпаются на стол, дроби собираются на столе по цветам, потом из каждой кучки нужно сложить круг определенного цвета.

Таким образом, дети приобретают представление о дробях и их соотношениях, знакомятся с названиями, например – одна пятая, две трети, усваивают принцип дроби: чем частей больше, тем части меньше. Кроме того, пособие поможет выучить цвета и порядковый счет. Даже совсем маленьким деткам интересно находить сходные по цвету части и составлять из них фигуру.




## Кирпичики.

Игра развивает пространственное мышление, знакомит с основами черчения. Состоит из восьми одинаковых блоков. В игре 3 вида заданий:

1. построить модель по данному чертежу.
2. сделать чертеж по построенной модели.
3. придумать новую модель самостоятельно и составить к ней чертеж.


Игра направлена на развитие творческой жилки, внимания, усидчивости, идеально тренирует мозг.






## Кубики Никитина для всех.

27 кубиков соединены в 7 разных элементов. Каждая деталь – фигура сложной формы, сложена из 3, 4 кубиков. Каждая фигура окрашена в свой цвет и обладает неограниченными возможностями разных сочетаний. Играя, ребенок решает сразу две задачи: выбирает из 7 фигур те, которые понадобятся для модели, и придает им положение, которое они занимают в модели.



## Уникуб.

Головоломка из 27 кубиков, которые окрашены в красный, желтый, синий цвета. Все кубики высыпаются на стол, из них нужно собрать одноцветный кубик или кубик по образцу. Задания в уникабе очень сложные, их не рекомендуется давать ежедневно. Игра развивает внимание, усидчивость, мышление, подготавливает к усвоению геометрии, тригонометрии, дает представление о трехмерном изображении.



**Берегите игры Никитиных, не ставьте их на уровень остальных игрушек.**

