

# «Безопасность детей на дороге»

Дорога счастья...

Игра  
«Транспорт.  
4-ый лишний»

























**МОЛОДЦЫ!!!**

Дом по улице идет.

На работу всех везет.

Не на курьих тонких ножках,

А в резиновых сапожках





**Если ты спешишь в пути  
Через улицу пройти,  
Там иди, где весь народ,  
Там, где есть знак...**



Для машин – мостовая

Для пешеходов .....





**Три моих волшебных глаза**

**Управляют всеми сразу,**

**Я моргну- пройдут  
машины,**

**Встанут женщины,  
мужчины,**

**Отвечайте вместе, хором,**

**Как зовусь я ...**





# Молодцы!



A photograph of a two-lane asphalt road stretching into the distance under a blue sky with a vibrant rainbow. The road has a yellow double line in the center and white lines on the sides. The surrounding landscape is green and flat.

# Предупреждающие знаки

*-Имеют треугольную форму, белый фон и красную окантовку.  
-информируют о приближении к опасному участку дороги, движение по которому требует принятия мер, соответствующих обстановке.*

<http://www.deti-65.ru/> Мастер

презентаций





Железнодорожный  
переезд со  
шлагбаумом



Светофорное  
регулирование



Пешеходный  
переход



Дети



Пересечение  
с круговым  
движением



Опасные  
повороты



Дорожные работы



Скользкая дорога






# Запрещающие знаки


-Имеют круглую форму и красную окантовку.

- вводят или отменяют определенные ограничения движения.

<http://www.deti-66.ru/> Мастер  
презентаций



Въезд запрещен



Движение запрещено



Ограничение максимальной скорости



Движение на велосипедах запрещено



Движение пешеходов запрещено



Поворот направо запрещен





# *Знаки сервиса*


-информируют о расположении соответствующих объектов.

<http://www.deti-66.ru/> Мастер  
презентаций






Пункт первой  
медицинской помощи



Больница




Пункт питания



Автозаправочная  
станция



Телефон



Гостиница



Место отдыха



Техническое  
обслуживание  
автомобилей


# *Молодцы!*





# ВИКТОРИНА

*для родителей*



**красный**

**жёлтый**

**зелёный**





Вам предлагается ответить на 8 вопросов.

На каждый вопрос дается 3 ответа. Из них только один верный.

Сначала читайте вопрос. Затем выбирайте тот ответ, который по вашему мнению будет верный. Делайте клик на выбранный ответ.

Если вы ответили верно, загорится зеленый свет на светофоре.

Если ответ неверный – загорится желтый или красный свет светофора.


Можно играть одному для проверки своих знаний. Если ответ верен – иди дальше. Если неверен – найди правильный вариант и запомни. В этом случае игра превращается в тренажер.

# 1. Кого можно назвать участником дорожного движения?

А) Дорожные рабочие, водители, пешеходы.

В) Пешеходы, водители, пассажиры, уличные животные.

С) Пешеходы, водители, пассажиры.




2. Что надо сделать пешеходу, если он не успел перейти проезжую часть?

А) Продолжить переход.

В) Должен бежать обратно на тротуар.

С) Надо дойти до середины проезжей части и ожидать там зеленого сигнала светофора.






### 3. Кто называется водителем?

А) Лицо, ведущее велосипед.

В) Лицо, управляющее автомобилем.

С) Лицо, управляющее каким-либо транспортным средством.




4. Какую ответственность несет виновник ДТП, если при этом погиб человек?

**А) Поругают.**

**В) Уголовная ответственность.**

**С) Штраф.**




## 5. Где разрешается кататься на санках или лыжах?

А) На тротуарах.

В) По правой стороне проезжей части.

С) В специально отведенных местах.






6. В каком возрасте разрешается выезжать на велосипеде на дороги общего пользования?

A) Не моложе 14 лет.

B) Не моложе 10 лет.

C) Вообще нельзя выезжать на велосипеде на проезжую часть общей дороги.




## 7. Разрешается ли сидеть детям на переднем сидении?

С) Не разрешается.

В) Разрешается перевозка детей любого возраста при наличии взрослого пассажира.

А) Разрешается перевозка детей до 12 лет при наличии специального детского кресла.




8. Как правильно и безопасно перейти дорогу, если на проезжей части не видно машин?

А) Посмотреть налево, потом направо и только после переходить.

В) Если впереди нет машин, то можно переходить дорогу.

С) Быстро перебежать дорогу, пока нет машин.





# Разгадайте ребус



А теперь я вас проверю  
Игру для вас затею.  
Вот задам сейчас вопросы -  
отвечать на них не просто.

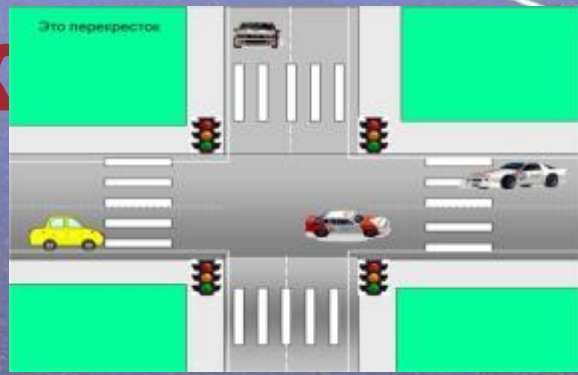


## Перехо






# Перекресток







Пешехо  
де





У него два колеса

И се **Человек,**  
Две **управляющий**

Состояние, когда не  
угрожает опасность.

Оно может быть  
обеспечено, при  
условии соблюдения  
правил всеми  
участниками  
дорожного движения.



**Б**

Полоса земли чаще  
покрытая  
асфальтом для

**привлечения**

Часть дороги для  
передвижения  
пешеходов


**Л**

Аппарат для передачи  
информации на  
расстоянии. (мобильный  
...)



**В О Д И Т**

**Н**



я тоже хочу  
**АВТОКРЕСЛО**



**Автокресло – детям!**



# Добрая Дорога Детства

## Уважаемые родители!

Только зная **Правила Дорожного Движения** и хорошо ориентируясь в сложных ситуациях на улице, ваши дети будут находиться в меньшей опасности, и вы, в первую очередь, должны помочь им в этом. Как в сложной обстановке на дороге должен поступить водитель, а как пешеход? К сожалению, чаще всего в семье обращаются к этой теме только тогда, когда уже свершился факт дорожно-транспортного происшествия.

Так давайте же сделаем все возможное, чтобы не допустить трагедии....

