

Большое путешествие
по Правилам
Дорожного Движения





Счастливого пути!

Я - пешеход



Я - пассажир






ЮНЫЙ ДРУГ!




**ПОМНИ И СОБЛЮДАЙ
ДОРОЖНЫЕ ПРАВИЛА**

ВСЕГДА!



Ребята!

- Вы уже знаете, как правильно и безопасно вести себя на улицах и дорогах.
- Мы хотим, чтобы вы знали ещё больше.
- И, конечно же, стали дисциплинированными, культурными пешеходами.




Шагая осторожно...

Движением полон город:
Бегут машины в ряд.
Цветные светофоры
И день и ночь горят.

Шагая осторожно,
За улицей следи -
И только там, где можно,
И только там, где можно,
И только там её переходи!



Пешеходы,
пешеходы,
Все без исключения,
Научитесь
соблюдать
Правила движения.



Пешеходы,
пешеходы,
Будьте бдительны,
Берегите и себя,
И водителей!







Наш друг светофор



Стоп, машина!
Стоп, мотор!
Тормози скорей,
Шофёр!
Красный глаз
Глядит в упор -

Это строгий
Светофор!!!







Светофор - это сигнальное
электрическое
устройство:

фонарь с красными,
жёлтыми и зелёными
стёклами для
регулирования движения
на улицах, дорогах






На светофоре - красный свет!
Опасен путь,-
Прохода нет!




А если желтый свет горит,-
Он - «Приготовься!» - говорит.



Зеленый вспыхнул впереди -
Свободен путь - переходи.






Откуда взялся светофор?



◆ 5 августа—день рождения светофора. Первое устройство было установлено на улицах Лондона в 1868 году. Желтого цвета тогда не было.

◆ Первый электрический трехцветный светофор появился в 1918 году в Нью-Йорке.




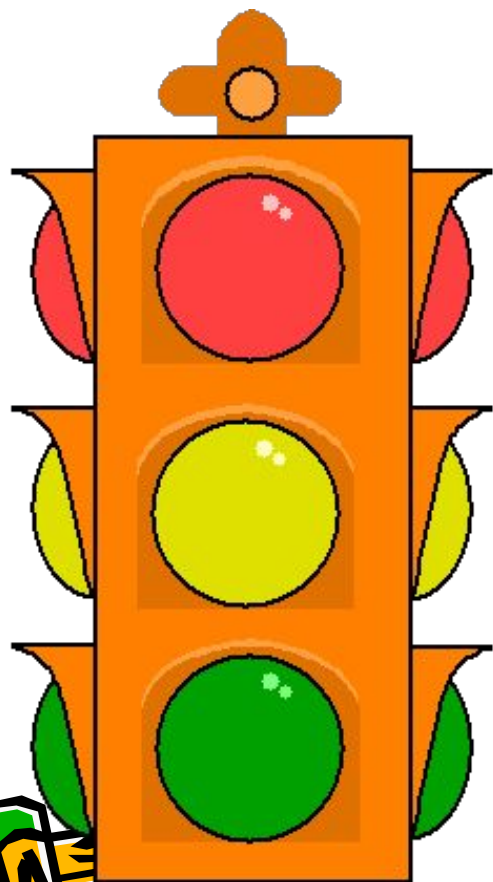
**Всем кто любит погулять
Всем без исключения
Нужно помнить,
Нужно знать
Правила движения.**



Дорожные знаки




Игра «Дорожные знаки»



Выберите номер вопроса и
щёлкните
левой клавишей мыши по цифре

Выход



Игра «Дорожные знаки»



- Что обозначает этот знак?
- О чём он говорит?

Правильный ответ:


Знак «Дорога с односторонним движением»

Знак говорит о том, что движение автомобилей и велосипедов на этом участке дороги может осуществляться только в одном направлении. Нельзя ехать в обратном направлении, иначе это приведёт к дорожному происшествию.



Для проверки правильности ответа щёлкните левой клавишей мыши

Играть дальше



Игра «Дорожные знаки»

2

- Что обозначает этот знак?
- Где он устанавливается?

ответ:

Знак «Двустороннее движение»

Такой знак устанавливается на участке улицы или дороги с встречным движением, где нет разделительной полосы, предшествующей перекрестку с односторонним движением. Водители и велосипедисты должны быть осторожны, снизив скорость.




Правильный

Для проверки правильности ответа щёлкните левой клавишей мыши

Играть дальше





Игра «Дорожные знаки»



- Что обозначает этот знак?
- О чём он говорит водителям и пешеходам?

Знак «Место стоянки»

Это знак указывает водителям, что в этом месте им нельзя оставлять транспортные средства. Пешеходам заходить на проезжую часть можно только в том случае, если нет подъезжающих автомобилей.




Правильный ответ:

Знак «Место стоянки» означает, что в этом месте водителям нельзя оставлять транспортные средства. Пешеходам заходить на проезжую часть можно только в том случае, если нет подъезжающих автомобилей.



Для проверки правильности ответа щёлкните левой клавишей мыши

Играть дальше



Игра «Дорожные знаки»

4

- Что обозначает этот знак?
- Когда и где он устанавливается?

ОТВЕТ:

Знак «Прохо

Этот знак обозначает **не** пешеходное движение. Это правило, которое устанавливается, когда на дороге ведутся какие-либо дорожные работы, около строительных объектов, где есть там, где может возникнуть опасность для жизни пешеходов.




Правильный

Для проверки правильности
ответа
щёлкните левой клавишей мыши

Играть дальше





Игра «Дорожные знаки»



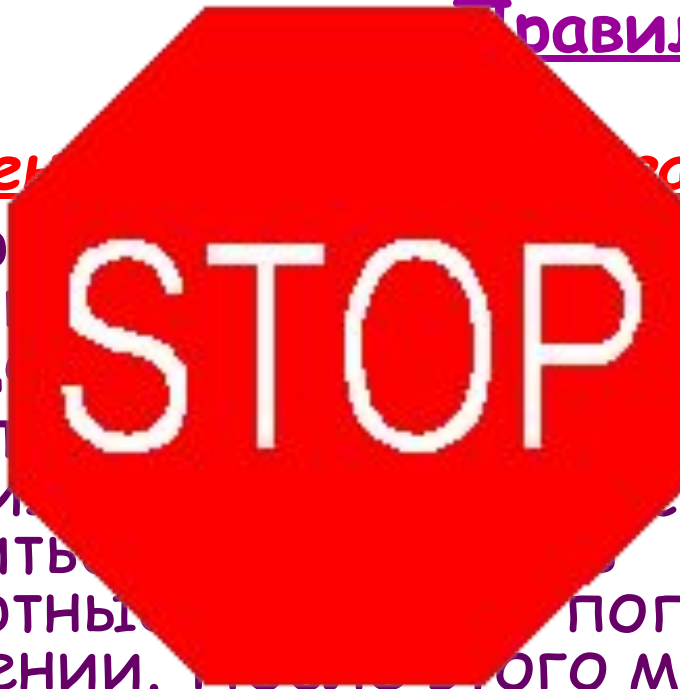
- Что обозначает этот знак?
- Какие действия должен предпринять водитель?

Правильный

ответ:


Знак «Движение запрещено»

Знак окр... Его
 устанавли... ётками
 улиц и д... жением.
 Увидев эт...
 автомоби... ты должны
 остано...
 транспортны... поперечном
 направлении. ... этого можно начать
 движение через перекрёсток



Для проверки правильности
ответа
щёлкните левой клавишей мыши

Играть дальше



Игра «Дорожные знаки»



- Что обозначает этот знак?
- Как должен поступить водитель и велосипедист?

Правильный ответ:

Знак «Пересечение трамвайной линией»


В некоторых городах по дороге часто пересекают трамвайные линии. Они опасны для водителей и пешеходов. Пешеходы и водители автомашин должны убедиться в том, что не пойдутся трамвая, и только после этого пересекать трамвайные пути.



Для проверки правильности ответа щёлкните левой клавишей мыши

Играть дальше





Игра «Дорожные знаки»

7

- Что обозначают эти знаки?
- Где их можно встретить?


Правильный ответ:

Знаки «Крутой подъем»,
«Крутой спуск»

На дорогах встречаются крутые подъемы и спуски. О их появлении на пути водителей автомобилей и велосипедистов устанавливают эти знаки. В этих местах надо ехать с особой осторожностью.

Для проверки правильности
ответа
щёлкните левой клавишей мыши


Играть дальше



Игра «Дорожные знаки»



- Какое название имеет
ЭТОТ
знак?



говорит?
И ОТВЕТ:

З

И

ПОМОЩИ»,


Это знак о
пассажира
дороги на
ПОМОЩИ.

лей и
одалёку от
отложной



Для проверки правильности
ответа
щёлкните левой клавишей мыши

Играть дальше




Игра «Дорожные знаки»




- Какое общее название имеют эти знаки?
- Что они показывают?


Правильный ответ:



Обязательные
направление дви



Знаки показывают
направление дви
автомобилям и
в дистанции
дальше продол
дальше только
с какой-то
куда ук



стрелка.

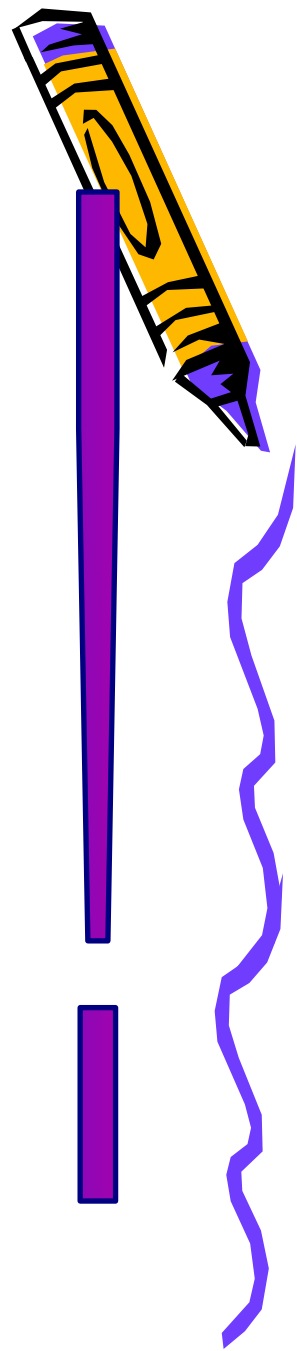


Для проверки правильности
ответа
щёлкните левой клавишей мыши

Играть дальше



МОЛОДАЦЫ!





Как избавиться от опасности на дороге?



- ◆ Дорогу нужно переходить только на **зеленый** свет светофора;
- ◆ Там, где нет светофора можно перейти по знаку «зебра»;
- ◆ На оживленных улицах есть подземный переход.






Вывод



Мы поняли, что на улице
надо быть очень
осторожными, внимательными
и всегда выполнять правила
дорожного движения



Пусть наши дети будут живы, здоровы и счастливы!



**Благодарю
за внимание**





Презентацию подготовила
учитель начальных классов
МБОУ СОШ № 46 с. Бараники
Нейжмак Марина Николаевна

