

Подготовка к обучению грамоте.

Гласные звуки и буквы

- Уважаемые родители! Вашему вниманию предлагаются игровые задания по развитию фонематического слуха(восприимчивости к звуковой стороне речи) детей и знакомству с буквой.
- Занимательная форма и ваша доброжелательность помогут малышам легче усвоить материал.

Звук и буква

А

- Посмотри на картинку. Это малыш. Он плачет так: А-А-А...
- Широко открой рот и протяни звук «А» как можно дольше.
- Поиграем в игру «Хлопни в ладоши». Если ты услышишь, как плачет малыш, хлопни в ладоши.
А-У-А-У-У-А-А



Звук и буква

А

Перед тобой буква А.

- А — начало алфавита,
Тем она и знаменита.
А узнать ее легко:
Ноги ставит широко
- Вот два столба
наискосок,
А между ними — поясок.
Ты эту букву знаешь? А?
Перед тобою буква А.



А



Звук и буква

А

- Назови все слова на звук «А». Старайся тянуть звук «А» дольше.

АПЕЛЬСИН

АИСТ

АРБУЗ

АКУЛА

АВТОБУС

- Вспомни слова на звук А



А



Звук и буква

у


- Посмотри на картинку. Это волк. Волк умеет выть на луну. Он делает это так :
У-У-У...
- Вытяни губы « трубочкой» и начни выть, как волк. -Губы « трубочкой» потянем и нисколько не устанем.
- Поиграем в игру « Хлопни в ладоши». Если ты услышишь, как воет волк, ты хлопнешь в ладошки.
А- У- А- А- У- А -У



Звук и буква

у

- Посмотри внимательно на букву У. Правда, она похожа на Улитку? У буквы есть рожки, у Улитки тоже есть рожки.
- Повтори слова « Улитка» так, чтобы хорошо слышно было звук « У» -Ууу-литка. Это первый звук в слове.



у



Звук и буква

У

- Назови все слова на звук «У». Старайся голосом выделять «У»
УТКА
УДОЧКА
УТКИ
УТЕНОК
УЛИТКА
УТЮГ
- Вспомни слова на звук «У»



У



Звук и буква

И

- Посмотри на картинку. Это мышка. Она умеет пищать так: -И-И-И-и-и.
- Попробуй улыбнуться и пропищать так, как мышка: -И-И-И... когда мы говорим звук «И», наши губы всегда должны быть в улыбке
- Поиграем в игру «Хлопни в ладоши». Если ты услышишь, как пищит мышка, ты хлопнешь в ладошки.
И-А- У-И- А-И А- У- И-А
-у




Звук и буква

И

- Перед тобой буква И. Она состоит из трех палочек.
- Напиши букву И в воздухе пальчиком. Для этого надо провести вниз, вверх наискосок вправо и снова вниз.
- Букву И можно сложить из трех карандашей . Попробуй.

И



Звук и буква

И

- Назови все слова на звук «И». Старайся голосом выделять звук.
ИНДЮК
ИЗБУШКА
ИГОЛКА
ИГРУШКИ
ИВА
- Вспомни слова на звук И



Звук и буква

О


- Посмотри на картинку. Этот мальчик заболел. Когда ему плохо, он издает звук «О».
- Вытяни губы вперед и повтори :
--О-О-О-о-о.
Протяни звук как можно дольше.
- Поиграем в игру «Хлопни в ладоши». Если ты услышишь звук «О», ты хлопнешь в ладошки.
О-А-О-И-А-И-О-У- И-О-У



Звук и буква

О

- Перед тобой буква О.
В этой букве нет угла.
Эта буква так кругла,
покатиться бы могла.
- Буква О похожа на обруч.
Повтори слово О-о-о-о-
обруч так, чтобы было
слышно первый звук в
слове.



Звук и буква

О

- Назови все слова на звук «О». Старайся голосом выделять первый звук в слове.

ОСЛИК

ОБРУЧ

ОБЛАКО

ОСЕНЬ

ОКУНЬ

- Вспомни все слова на звук «О».

