



**Прозвенел звонок весёлый  
Мы урок начать готовы!  
Будем думать, рассуждать,  
И друг другу помогать.**

# **Внеклассное мероприятие по финансовой грамотности**





## ***ПРАВИЛА РАБОТЫ В ГРУППЕ***

- **В группе должен быть ответственный.**
- **Работать должен каждый на общий результат.**
- **Один говорит, другие слушают.**
- **Своё несогласие высказываем вежливо.**
- **Если не понял, переспроси.**



# Разгадайте ребус



семья



**ДЕНЬГИ**



467



55

555




ВЕРБЛЮД

ЖУК

БАЛЕТ

**БЮДЖЕТ**



# Тема урока: «СЕМЕЙНЫЙ БЮДЖЕТ»






# НАША ЦЕЛЬ:

научиться объяснять,  
что такое семейный бюджет,  
из чего он складывается.



[www.xn--139-mddxrend3bcaf6kwb.xn--80aidkbi0d.xn--p1ai](http://www.xn--139-mddxrend3bcaf6kwb.xn--80aidkbi0d.xn--p1ai)






# Что такое семья?


**Словарь Ожегова:**

**«Семья – это группа живущих вместе близких родственников»**

**Словарь Даля:**

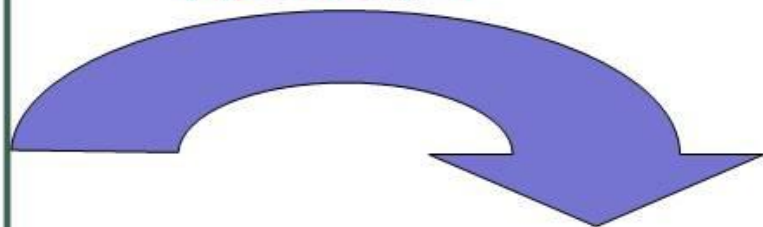
**« Семейство, семья-совокупность близких родственников, живущих вместе»**





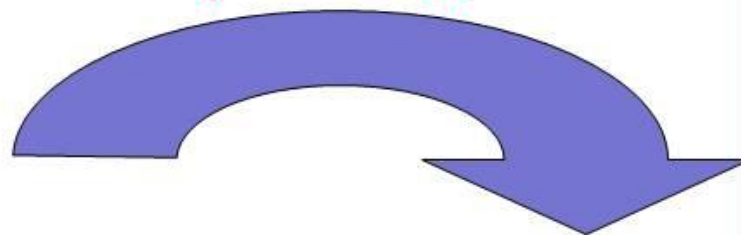
Семейный бюджет – это доходы и расходы семьи за определённый период времени (неделю, месяц, год)

**ДОХОДЫ**



все денежные поступления семьи

**расходы**



затраты денежных средств в семье



**Бюджет семьи**

# Семейные доходы.




**Зарплата  
родителей**



**пенсия**



**Стипендия**




**Пособие**

# Запланированные расходы.



- Питание.
- Коммунальные услуги.
- Налоги.





# Незапланированные расходы.



Лечение.  
Штрафы.  
Велосипед.



# ГРУППОВАЯ РАБОТА

## *Ролевая игра «Мы – семья»*



# Что произойдёт, если...

Доходы



Расходы

Дефицит бюджета

Доходы



Расходы

Накопления

Доходы



Расходы

Не можем отложить  
сбережения

**Вывод:** Чтобы расходы не превышали доходов, необходимо просчитывать семейный бюджет



# На чём можно сэкономить?

**Квартплата**  
(Беречь свет и воду).

**Обувь и одежда**  
(Бережное отношение).

**Продукты**  
(Меньше покупать сладостей, приусадебный участок).

**Транспорт**  
(Проездной, маленькие расстояния – пешком).







- \* Я узнал...
- \* Я научился...
- \* Я испытывал трудности ...
- \* Мне понравилось...
- \* Я бы хотел...
- \* Новые знания мне пригодятся...



*Спасибо за урок, дети!*





[www.xn--139-mddxrcrd3bcalf6kwb.xn--80atdkbj0d.xn--p1ai](http://www.xn--139-mddxrcrd3bcalf6kwb.xn--80atdkbj0d.xn--p1ai)

**Перемена!**