

"ЧЕМ СЛАВЕН КРАЙ РОДНОЙ"

Презентация для детей старшего дошкольного возраста

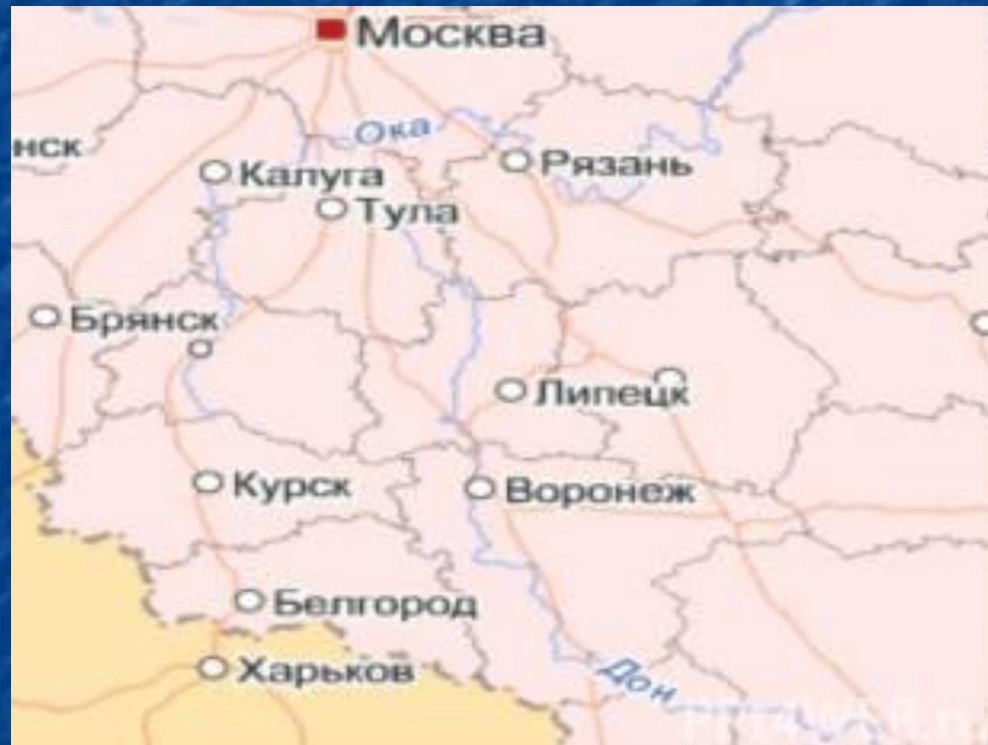
Воспитатель МБДОУ № 98 – детский сад г. Тула

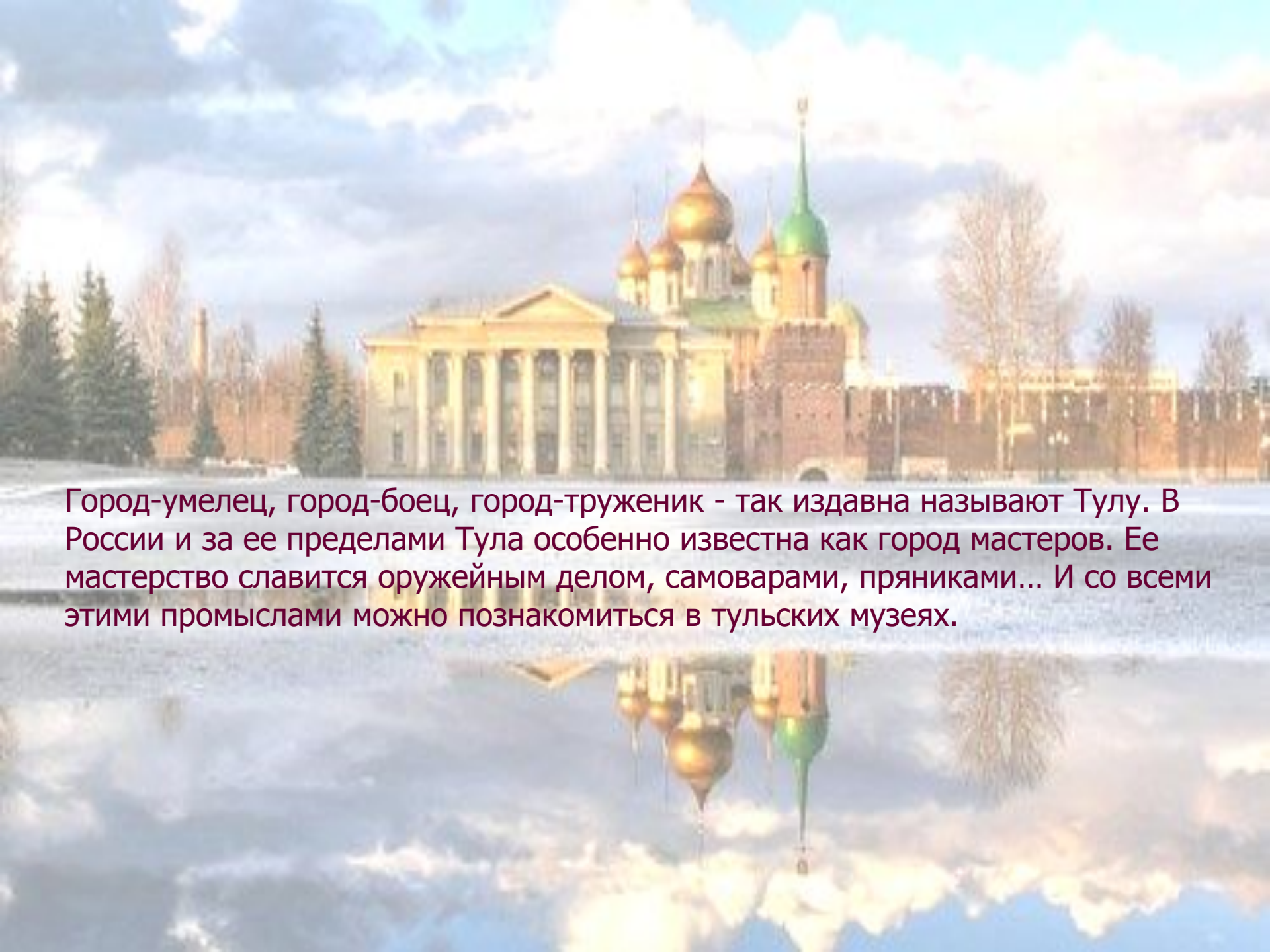
**Гусева Светлана
Анатольевна**

СОДЕРЖАНИЕ

1. МУЗЕЙ ТУЛЬСКИХ САМОВАРОВ
2. МУЗЕЙ ТУЛЬСКИХ ПРЯНИКОВ
3. МУЗЕЙ ОРУЖИЯ
4. ТУЛЬСКАЯ ГАРМОНЬ
5. ФИЛИМОНОВСКАЯ ИГРУШКА

Почти в самом центре России на Среднерусской возвышенности находится Тульская область и знаменитый город - герой Тула.





Город-умелец, город-боец, город-труженик - так издавна называют Тулу. В России и за ее пределами Тула особенно известна как город мастеров. Ее мастерство славится оружейным делом, самоварами, пряниками... И со всеми этими промыслами можно познакомиться в тульских музеях.

МУЗЕЙ САМОВАРОВ

Многие годы самовар воспринимается как символ тепла и уюта родного дома. Тула - единственный город в стране, выпускающий самовары.




Давно на белом свете
Живет годами стар,
Поэтами воспетый,
Пузатый самовар.
Сиянье излучая,
Морозным зимним
днем,
Он сердце согревает
Особенным теплом.



Всем известно, что самовар - это устройство для приготовления кипятка.
"Сам варит" - отсюда и слово произошло.



Первый самовар был изготовлен в 1778г. Самовары делали из красной и зеленой меди, мельхиора, серебра.



С 1990 года освоена художественная роспись самоваров.



МУЗЕЙ ТУЛЬСКИХ ПРЯНИКОВ

Есть в городе Туле, большом и старинном
На площади дом с небольшим магазином.
Там запах медовый, домашний уют.
Там тульские пряники всем продают...





В народе говорят « В Тулу со своим самоваром не ездят...
А из Тулы не уезжают без пряника! »



Пряник – это сладкое мягкое печенье в виде лепешки или плоской фигурки. Секрет его изготовления передавался в семьях по наследству. Несмотря на то, что у каждого мастера-кондитера были свои хитрости, все они пользовались для приготовления пряников местными мукой, медом и молоком.



Тульские пряники очень красивы. Делают их при помощи пряничных досок, которые готовят специальным образом. Тульские пряники известны и любимы во многих городах и странах.





Пряники – пряники!
Что за чудо – пряники!
И с начинкой, и простые,
Облитые, расписные...



МУЗЕЙ ОРУЖИЯ

Во все времена Тула гордилась своим оружием. Особенно прославилось оружие в годы Великой Отечественной войны. За героическую оборону городу Туле было присвоено звание город-герой.





**Когда нависнут тучи
С военной грозой
Когда повеет гарью
Над отчей стороной,
Когда враги, как
волки
Ворвутся вдруг в нее
Берет Россия в руки
Тульское ружье.**



**Сейчас на оружейном заводе выпускаются охотничьи
ружья, спортивные винтовки.**



ТУЛЬСКАЯ ГАРМОНЬ

За двести лет тульские гармони стали известны по всему миру. Более того, они стали одним из символов города Тулы, наряду с оружием, самоварами и пряниками.

Мастера фабрики "Тульская гармонь"- профессионалы высокого уровня. На сегодняшний день это предприятие единственное в России, сохранившее лучшие традиции производства язычковых инструментов.




**На радость и на счастье –
Как ветер парусам –
В наследство тульский
мастер
Гармонь оставил нам.**





**Нам не надо ничего,
Только бы немножко
Слушать тихим
вечерком
Тульскую гармошку.**





До чего же хороша Тульская гармошка,
Ноги сами в пляс идут, попляши
немножко.



ФИЛИМОНОВСКАЯ ИГРУШКА

Открылся музей Филимоновской игрушки в 2009 году в поселке городского типа Тульской области Одоеве, назван музей по названию небольшой деревеньки Филимоново, Одоевского района, где зародилась филимоновская игрушка. Игрушечный промысел появился в середине 19 века.





Есть под Тулой деревенька,
Филимоново зовут.
И живут там мастерицы,
Что добро в дома несут.
И добро там не простое,
И не злато, серебро.
Филимоновской игрушкой
Называется оно.
Сильно вытянуты шеи
И корова, как жираф,
И медведь, что Змей Горыныч,
Только это просто так.
Чтобы звери, птицы, кони,
Барышни, солдаты,
И коровы, и медведи
Нравились ребятам.
Чтоб добром и красотой сердце
согревало
И чтоб сказка никогда нас
не покидала




Практически на всех стадиях производства филимоновской игрушки мастера следуют старинным традициям. Это и способ лепки, и обжиг, и классическая филимоновская роспись. Главный инструмент – это руки мастера.

После лепки игрушки сушат, а затем обжигают при температуре 950 градусов. После обжига приступают к росписи. Филимоновские мастерицы расписывают свои игрушки яркими красками, замешанными на яйце, нанося их куриным пером или тонкой кистью.



**Удивительное чудо - говорят о нём повсюду.
Погляди как хороша - игрушка филимоновская.**





**Наша тульская земля
славится народными
умельцами, промыслами,
и мы по праву можем
гордиться нашей малой
родиной - Тульским
краем.**



СПАСИБО ЗА ВНИМАНИЕ!