


# Чрезвычайная ситуация аварийного характера в жилище.

## Повторение и систематизация материала.



# Чрезвычайная ситуация

- *Что такое чрезвычайная ситуация?*





# Чрезвычайная ситуация

Укажите  
какие  
опасные  
ситуации  
изображен  
ы на  
рисунке?




# Чрезвычайная ситуация

Какие опасные ситуации возможны в городе?



# Чрезвычайная ситуация

Найдите на рисунке опасные ситуации. Какие меры предосторожности должны предпринять изображенные в опасных ситуациях люди, чтобы не попасть в беду?



# Чрезвычайная ситуация

■ *Какие ситуации  
аварийного  
характера  
могут  
произойти  
в жилище?*

**В**



# Чрезвычайная ситуация

- **Может ли  
загореться  
искусственная  
елка?**



# Чрезвычайная ситуация


- *Попробуйте придумать способ, помогающий найти место утечки газа на кухне.*





# Чрезвычайная ситуация

- *Что нужно делать при первых толчках землетрясения?*



# Чрезвычайная ситуация

■ **Рассмотрите  
внимательно  
рисунок и  
наметьте план  
своих  
действий в  
подобной  
ситуации.**





# Чрезвычайная ситуация

---

- *Для чего в старину в центре деревни на столбе вешали кусок рельса?*
- *Как определить степень риска при пользовании тем или иным бытовым химическим препаратом?*
- *Какие типы ожогов ты можешь назвать.*
- *Можно ли обрабатывать ожоги термические и химические одним и тем же способом?*

# Чрезвычайная ситуация

- **Рассмотрите внимательно рисунок и определите, какими средствами пожаротушения ты воспользуешься в каждом конкретном случае?**

