

# Что и как мы оцениваем в проектной деятельности ?

*«Все можно сделать лучше, чем делалось до сих пор»*

Генри Форд

## Из словаря "Термины и сокращения Единого государственного Экзамена"

- **Отметка** - это количественное выражение оценки, школьный тестовый балл, имеющий четыре градации, как это принято в традиционной школьной шкале оценки - "пять", "четыре", "три" и "два".
- **Оценивание** - это любой процесс, формализованный или экспертный, который завершается оценкой, в случае ЕГЭ - оценкой уровня образовательных достижений обучающегося. Формализованный вариант оценивания, который дает количественные оценки, называется измерением.
- **Оценка** - это результат любого процесса оценивания. В частном случае оценкой являются баллы стандартизированных испытаний, выполненных на основе тестов.

Оценивание при использовании проектного метода должно быть спланировано таким образом, чтобы:

Использовались **различные** стратегии оценивания

Оценивание проводилось **постоянно** в ходе проектной деятельности

Оценивалось решение **наиболее важных задач** при изучении учебной темы

**Обчающиеся** вовлекались в процессы оценивания

Для  
вовлечения  
обучающихся в  
процесс  
оценивания,  
необходимо  
предоставить

Руководства  
по выполнению качественной работы

Возможность наблюдать за своим  
собственным прогрессом

Рекомендации по составлению конструктивных  
отзывов в адрес своих одноклассников и учету  
отзывов одноклассников для улучшения своей  
работы

Время для размышлений и совершенствования  
продуктов проектной деятельности и  
определения новых идей

Информацию о четких критериях оценивания  
продуктов проектной деятельности

# ОЦЕНИВАНИЕ

## Мотивирующее

Оценивание первоначальных знаний учеников, их умений;  
понимание предстоящей деятельности;  
выявление потребностей и интересов

## Формирующее

Анализ понимания, поощрение метапознания, формирование у учащихся осознания того, что он изучает, как он может это делать результативно и зачем ему это нужно сейчас и в будущем;  
мониторинг прогресса

## Итоговое

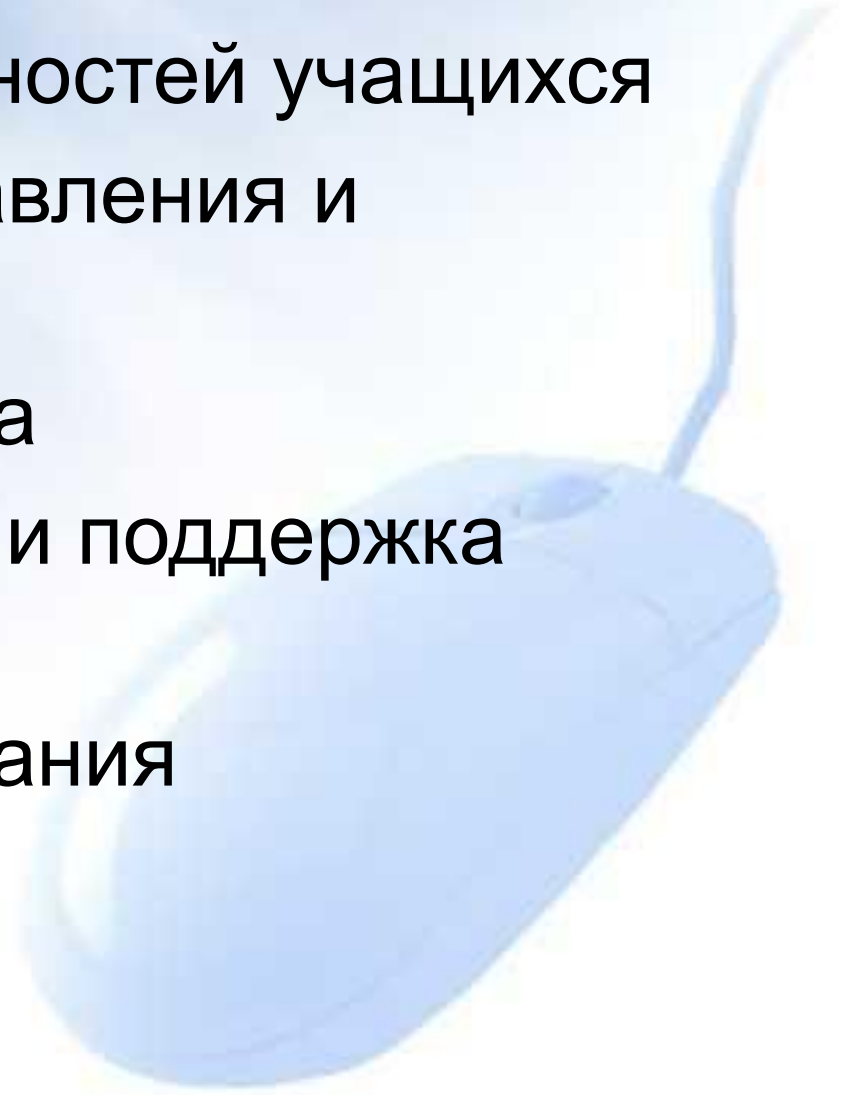
Возможность представления своего результата;  
формирование готовности аргументировано защищать свою позицию.

# Цели формирующего оценивания

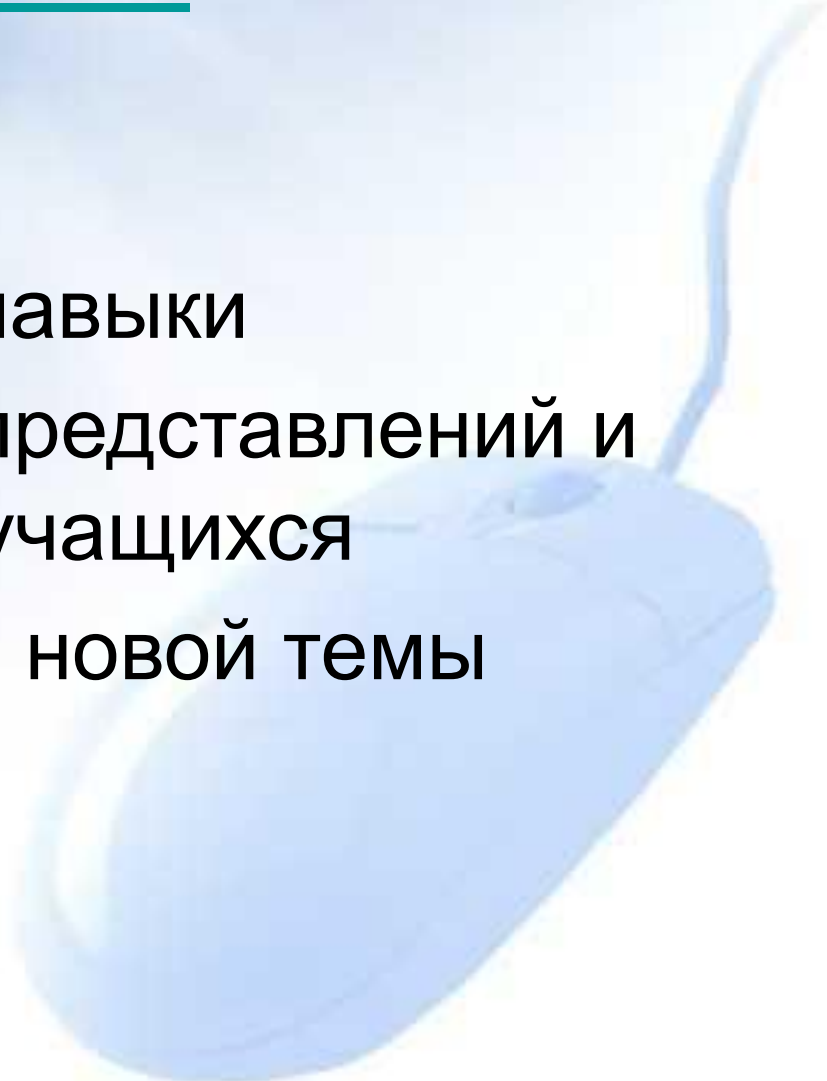
Оценить потребности учеников	Актуализация знаний по теме, субъектного опыта Вызов интереса к теме Предотвращение неправильного понимания вопросов
Поощрить саморегуляцию и сотрудничество	Оценивание навыков к самостоятельной работе и сотрудничеству для использования разнообразных ресурсов и инструментов
Осуществить мониторинг прогресса	Выявление и самоопределение учащимися слабых сторон, подтверждение сильных и обеспечение более глубокого понимания
Проверить понимание и поощрить метапознание	Способствует применению знаний в новой ситуации, обобщению

# Стратегии оценивания

- Определение потребностей учащихся
- Поощрение самоуправления и сотрудничества
- Мониторинг прогресса
- Проверка понимания и поддержка метапознания
- Демонстрация понимания

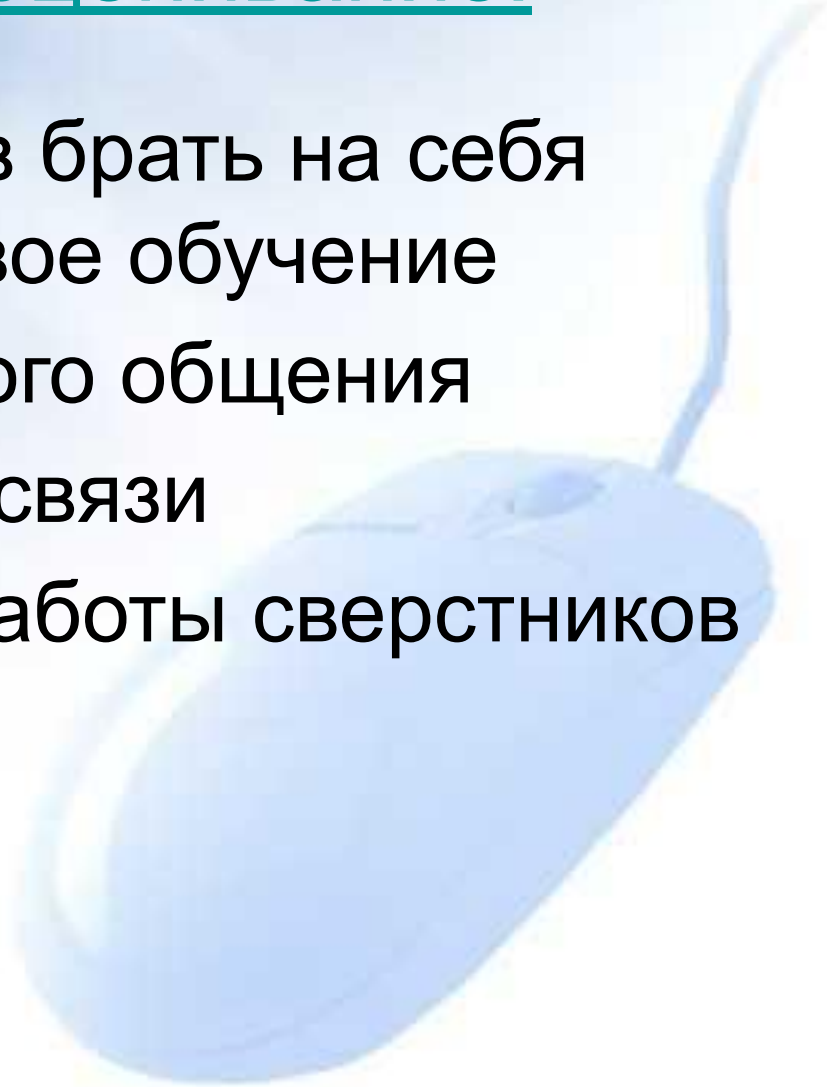


# Определение опыта и потребностей учащихся - мотивирующее оценивание:

- базовый опыт
  - начальные знания и навыки
  - наличие ошибочных представлений и ложных концепций у учащихся
  - интересы к изучению новой темы
- 

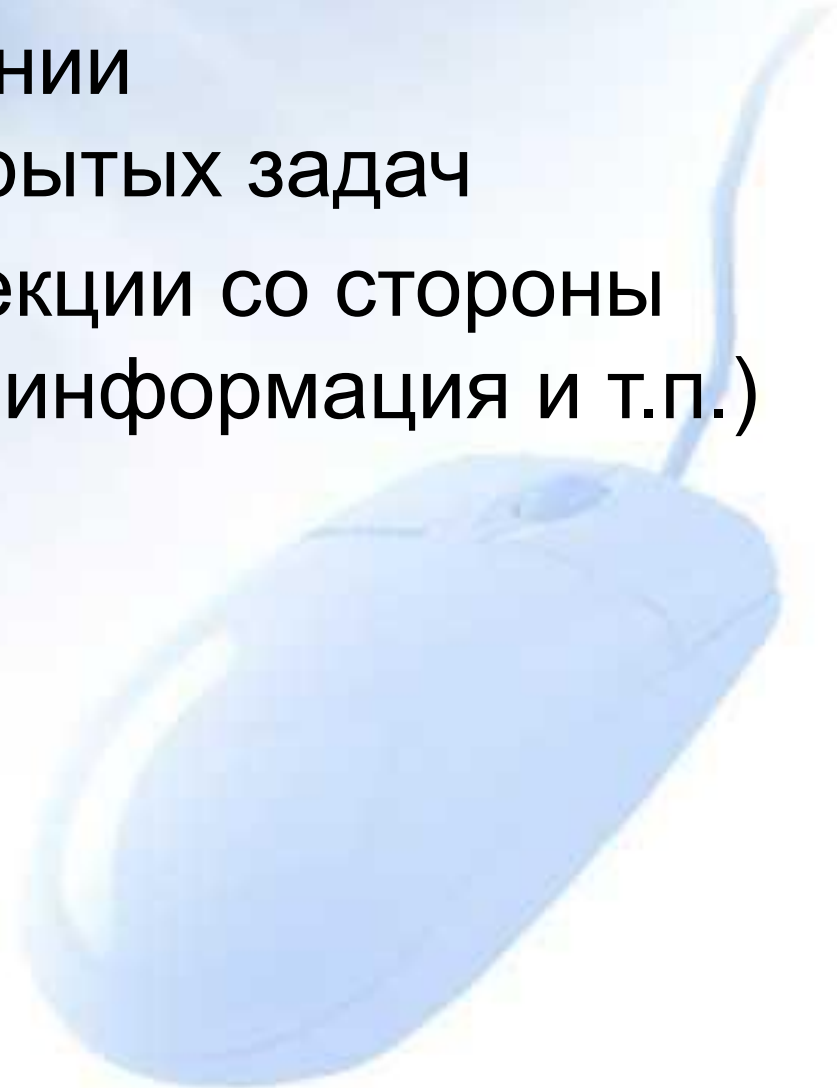


Поощрение самоуправления и  
сотрудничества -  
формирующее оценивание:

- способность учеников брать на себя ответственность за свое обучение
  - навыки межличностного общения
  - понимание обратной связи
  - навыки оценивания работы сверстников
- 

## Мониторинг прогресса – формирующее оценивание:

- Продвижение в решении неоднозначных и открытых задач
- Необходимость коррекции со стороны учителя (инструкции, информация и т.п.)



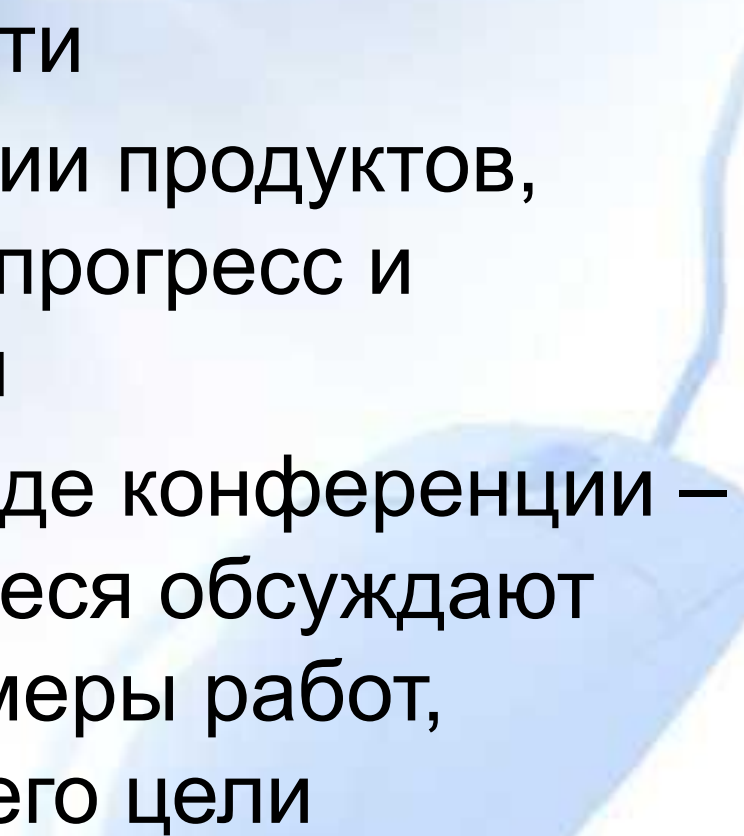
Проверка понимания и поддержка  
метапознания -  
формирующее оценивание:

Инструменты, которые помогают учащимся понять:

- Что они изучают?
- Как они учатся?



# Демонстрация понимания и умений – итоговое оценивание:

- Продукты деятельности
  - Портфолио – коллекции продуктов, отражающие усилия, прогресс и достижения учащихся
  - Работа учащихся в ходе конференции – события, когда учащиеся обсуждают свои портфолио, примеры работ, интересы, обучение, его цели
- 

# План оценивания

## I. График оценивания

<b>До работы над проектом</b>	<b>Ученики работают над проектом и выполняют задания</b>	<b>После завершения работы над проектом</b>
Отметьте методы оценивания, направленные на оценку исходных знаний ученика, навыков, позиций и заблуждений	Отметьте методы оценивания, направленные на выявление потребностей учащихся, осуществляющие мониторинг их прогресса, проверяющие их понимание и поощряющие метапознание, самостоятельную работу и работу в сотрудничестве	Отметьте методы оценивания, направленные на оценку понимания материала, наличия умений и навыков, поощряющие метапознание и выявляющие потребности учащихся в отношении дальнейшего обучения

## II. Описание методов оценивания

Опишите методы оценивания, используемые вами и вашими учениками для выявления интересов и опыта самих учащихся, постановки учебных задач, наблюдения за успехами, анализа сделанной работы, контроля развития мыслительных умений высокого уровня и рефлексии обучения на протяжении всего обучающего цикла. Эти методы могут включать использование графического организатора, журналов, анкетирования, контрольных листов, опросов, тестов, таблиц с критериями оценивания продуктов проектной деятельности и др.

# План оценивания проекта

<b>Мотивирующее</b>	<b>Формирующее</b>	<b>Итоговое</b>
<b>Стратегии для определения потребностей учеников</b>	<b>Развитие самостоятельности и взаимодействия</b>	<b>Стратегии, доказывающие понимание и умения</b>
	<b>Стратегии наблюдения за процессом</b>	
	<b>Стратегии проверки понимания и поддержки метапознания</b>	
	<b>Стратегии мониторинга прогресса</b> <b>Стратегии для поощрения самоуправления и сотрудничества</b>	

# Практическое задание:

- Откройте визитную карточку проекта и занесите Ваши идеи в раздел *График оценивания*



# План оценивания в визитной карточке проекта

<b>План оценивания</b>		
<b>График оценивания</b>		
<b>До работы над проектом</b>	<b>Во время работы над проектом</b>	<b>После завершения проекта</b>
<b>Описание методов оценивания</b>		



# Примеры материалов оценивания

## Мотивирующее оценивание

- Стартовая презентация учителя

## Формирующее оценивание

- Самооценивание «Журнал участника проекта»
- Планирование и самооценка готовности ученика к представлению работы своей группы
- Самооценка ученика успешности работы в группе
- Карта ЗИУ

## Итоговое оценивание

- Критерии оценивания презентации
- Критерии оценивания вики-статьи
- Самооценивание работы в группе

<http://educate.intel.com/ru/AssessingProjects>

