




Давайте познакомимся!

Учитель – логопед
Гурлова Ю.С.

Что такое логопедическая группа?

Логопедия –
это наука о нарушениях речи,
и коррекции посредством специального
обучения и воспитания.




«Логопедия» -
от греч. «логос» (речь, слово),
«пайдео»
(воспитываю, обучаю) –
«Воспитание речи»





Общее недоразвитие речи – это речевое расстройство, при котором у детей нарушается формирование разных компонентов речи: звукопроизношение, словарный запас, грамматический строй, связная речь.

The illustration features a boy on the left and a girl on the right, both holding oversized pencils. The boy is holding a green pencil, and the girl is holding a blue pencil. They are surrounded by various school supplies like a backpack, a watercolor palette, and a calculator. The background is decorated with butterflies, flowers, and geometric shapes like a triangle and a circle. The text is centered in the upper half of the image.

Работа с детьми:

- Формирование правильного звукопроизношения.
- Развитие артикуляционных движений.
- Совершенствование фонематических процессов.
- Совершенствование грамматического строя речи.
- Обогащение словарного запаса.
- Развитие мелкой моторики.
- Развитие связной речи
- Совершенствование просодической стороны речи.



Занятия с детьми

Подгрупповые

Индивидуальные



**Подгруп-вые
занятия**

**Формирование
лексико-
грам-го строя
речи**

**Формирование
связной речи**

**Подготовка
к обучению
грамоте**

Формирование лексико-грамматического строя речи


«Посчитай правильно»



Развитие связной речи



Подготовка к обучению грамоте





Исправление
звуко
произноше
ни
я

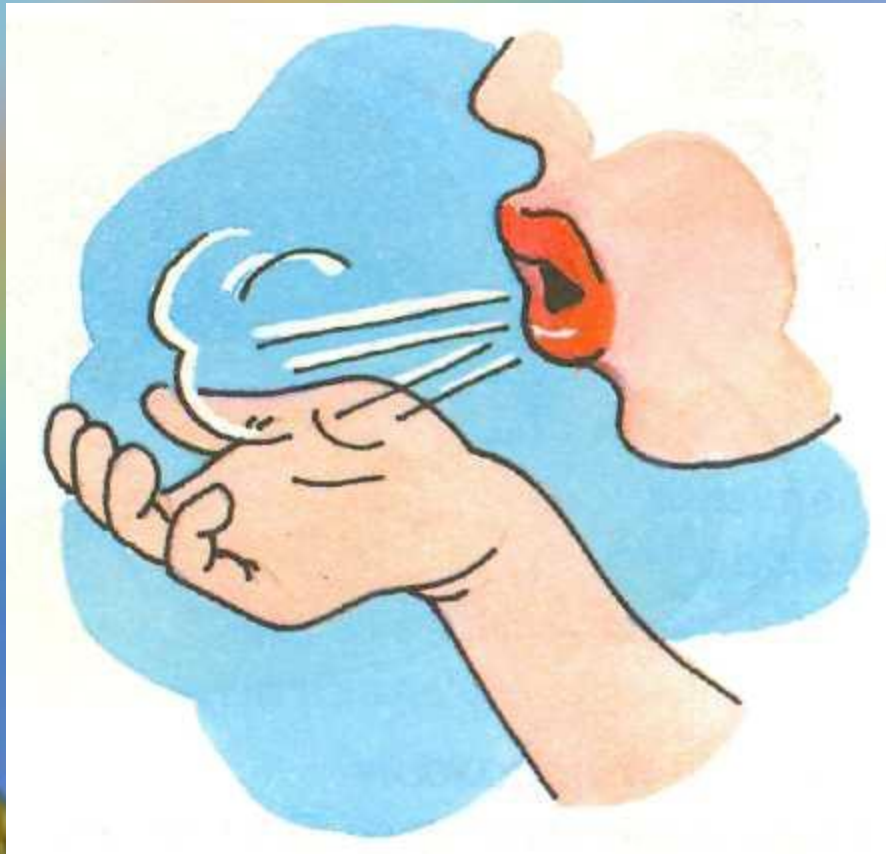
Форм-ние
правильног
о
речевого
дыхания

Артик-ная
гимнастика


Постановка
звуков

Автом-ция
звуков

Формирование речевого дыхания



Артикуляционная гимнастика



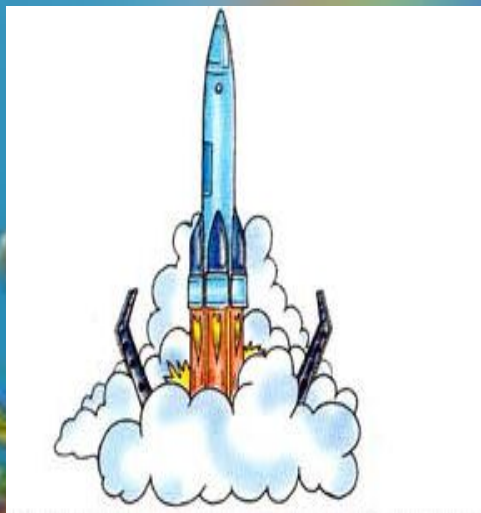




Автоматизация поставленных звуков

- **На слогах**
- **На словах**
- **На фразах**
- **На предложениях.**

Назови картинки со звуком р, определи место звука в слове.



Упражнение «Подбери слово-предмет».

Послушай слова-признаки и назови тот предмет, к которому они относятся. *Образец: спелый, сочный — ... (арбуз).*



Спелый, сочный

Холодное, вкусное

Разноцветные, легкие

Маленький, трудолюбивый

Праздничный, сладкий

Красивый, ядовитый



Плюсы посещения логопедической группы

- **Коррекция звукопроизношения**
- **Формирование грамотной, выразительной речи.**
- **Развитие мелкой моторики рук, подготовка руки к письму в школе.**
- **Усиленная подготовка к школе.**
- **Совершенствование психических процессов восприятия, внимания, памяти, воображения и мышления.**



Спасибо за внимание!

