



День Учителя

Автор презентации: Черемискина Ольга Вячеславовна

Место работы: МОУ «Гдовская средняя общеобразовательная школа» Псковской области



С ДНЕМ УЧИТЕЛЯ

55

ОКТАБРЯ



Душою красивы и очень добры,
Талантом сильны вы и сердцем щедры.
Всеваши идеи, мечты о прекрасном,
Уроки, затеи не будут напрасны!
Вы к детям дорогу сумели найти,
Пусть ждут вас успехи на этом пути!




С днём учителя!



**С ДНЕМ
УЧИТЕЛЯ!**

floo.





Учителя! Они как свет в пути,
Какое ж нужно острое сердце
Уметь в труду, чтоб могли свет нести,
Чтоб след его вовек не мог стертаться!
А тем их труд измерить, ты спроси
У миллионов армии народной,
Подвизников немало на Руси,
Но нет мудрее их и благородней!

С днем учителя!



*В праздничном Вас,
дорогие учителя!*

Rose Blu





С Днём
Учителя!!



СЕНТЯБРЯ







Сидор
Сидор

Данил
Бата

1A

1A

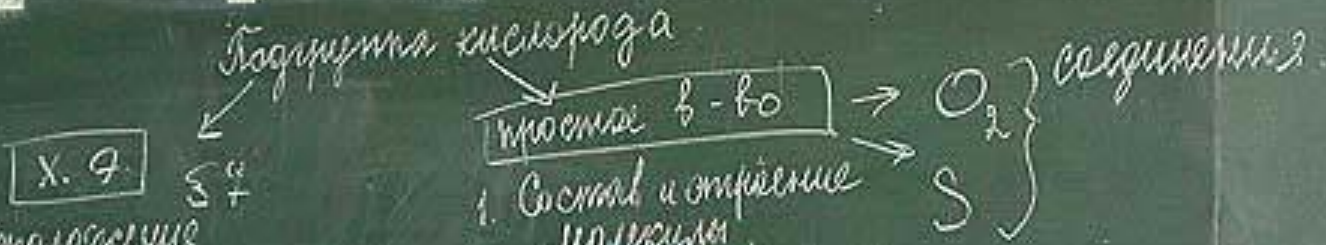








С Днем рождения!



1. Местополошине
в пс.
2. Состав и строение
иона
3. Св-ва х 7 и
его соединений

1. Состав и строение
молекулы
2. Ф. в. ва
3. Х. св. ва
- 5.
- 6.







С праздником Вас, дорогие учителя!

*Мы за терпенье Вас и труд благодарим,
Спасибо Вам за доброту и ласку,
Ведь все уроки Ваши - прожитая жизнь,
Ещё раз от души благодарим Вас!*








$$\begin{aligned}
 7 > -12 \\
 2 > -12 \\
 -99 > -99,9 \\
 -1,7 < -3,4 \\
 0 > -1,9 \\
 19 < -20 \\
 -4,8 > -4,81 \\
 -\frac{1}{4} > -\frac{1}{8} \\
 -\frac{2}{5} > -\frac{3}{5} \\
 |-14,5| > |-18| \\
 |-2,3| < |-4,4| \\
 |-15| = |15|
 \end{aligned}$$


$$\begin{aligned}
 2) \quad & |-3,2| = |-2| - \\
 & |-0,8| = |-0,2| - \\
 & |9,2| = |4 \frac{1}{5}| - \\
 3) \quad & -1,4, -1,6, -1,67, -2, \\
 & -\frac{4}{5}, -\frac{1}{5}, -\frac{2}{5}, -\frac{3}{5} \\
 4) \quad & -4,2 \cup 3, -2,1 \cup 2,5 \\
 & -1,7 \cup 2,4, -4,8 \cup -9,6 \\
 & -100 \cup 200.
 \end{aligned}$$

с помощью координатной прямой.

4.02.04. Доме: 9
 Всеобщее образование 18,
 19 - 20
 21 - на 5% >
 22 - ?



Углы $\angle BAC = 112^\circ$,
 $\angle C = 68^\circ$, $BC = 9$ см.
Найти сторону AC
треугольника ABC .






An interactive whiteboard displaying a diagram of a bromine molecule (Br₂) with two pink spheres labeled 'Br' connected by a bond. The word 'BROMINE' is written in pink above the spheres. To the right, a periodic table is visible, with the bromine element highlighted in pink. The whiteboard also shows some text and icons on the left side.



ФИЗИЧЕСКАЯ КАРТА РОССИИ









ЧИБАЛЮК Б. Н.
преп. авиодело



Вепринцева А. П.
мл. руководитель
уч. литературы



Данченко Е. У.
завуч школы



Филиппенко П. В.
дир. школы



Бабиценко А. П.
уч. химии



Евстратова З. Г.
уч. общ. труда



Цамбарюк В. А.
уч. биологии



Стратилат С. У.
преп. физмат



Куриленко Б. Ф.
военрук



Мичурова В. С.
преп. географии



Сорокина С. А.
уч. истории



Ратьковская В. А.
уч. музыки



Стратилат А. У.
уч. физики



Славина О. С.
преп. матем.




Петушков В. А.
преп. физкульт



Петушков В. А.
преп. физкульт













1. ...
2. ...
3. ...
4. ...
5. ...

«... романная форма выразительности...
спросе с реальностью, еще небытием,
своей «интересности» (Н.Н. Страхов).»
«... роману Л.Н. Толстого «Война и мир.»
«... света и тема творчества в литературе
Л.С. Пушкина.
«... жанровые образы в прозе М. Горького
«...»
«... любви – самоубийство. Самолюбивый
любовь закрывает, словно ослепляет
орфо...»
«...»









**Учитель – это не профессия.
Учитель – это призвание!**








$$\frac{y_1}{1-q} =$$
$$+ y_1 \cdot 1$$

$$y_1 = 12,5 (1-q)$$
$$y (1+0) = 2$$







Welcome to school!

**С днём
УЧИТЕЛЯ!**



год
УЧИТЕЛЯ
2010



A collage-style image celebrating the start of summer. On the left, a young girl with blonde hair and a blue flower in her hair looks down at a bouquet of flowers, including a pink rose and a white lily. A small fairy with yellow wings and a pink dress is perched on one of the flowers. The background is a soft-focus scene of a chalkboard with two boys standing in front of it, one pointing at a drawing. The text 'С началом' is written in a large, golden, cursive font at the top right, and 'летом!' is written in the same style below it. The entire image is framed by a decorative border of autumn leaves.

С началом

летом!

ДЕНЬ УЧИТЕЛЯ





**Спасибо, Вам
дорогие учителя!**

с праздником,
дорогие наши

УЧИТЕЛЯ!!!



Lusy A