


Деревья



Лист у клёна и каштана —




(Раскрыть ладонь левой руки, затем — правой руки.)

Как ладони великана.




(Поднять вверх руки с раскрытыми пальцами.)

У берёзки, у берёзки —



(Показать руками «стволы».)

Белый ствол и листья — слёзки.



(Нарисовать в воздухе указательными пальцами капельку.)

**А у тоненькой рябинки
Листья — сложные картинки.**



(Ладони перед собой, пальцы чуть растопырить.)

Молодцы

**В презентации использованы материалы
книги О.И. Крупенчук
«Тренируем пальчики – развиваем речь»
старшая группа детского сада**

Автор презентации: Бунецкая Н.В.