

Дидактическая игра – презентация: «Федорино горе»

Воспитатель МБДОУ МО г.
Краснодар «Детский сад
компенсирующего вида № 76»
Свергун Татьяна Александровна

Май 2012 год

Из какой сказки эти стихи? Как звали бабушку? Что у нее случилось? Найди какое было настроение

1



2

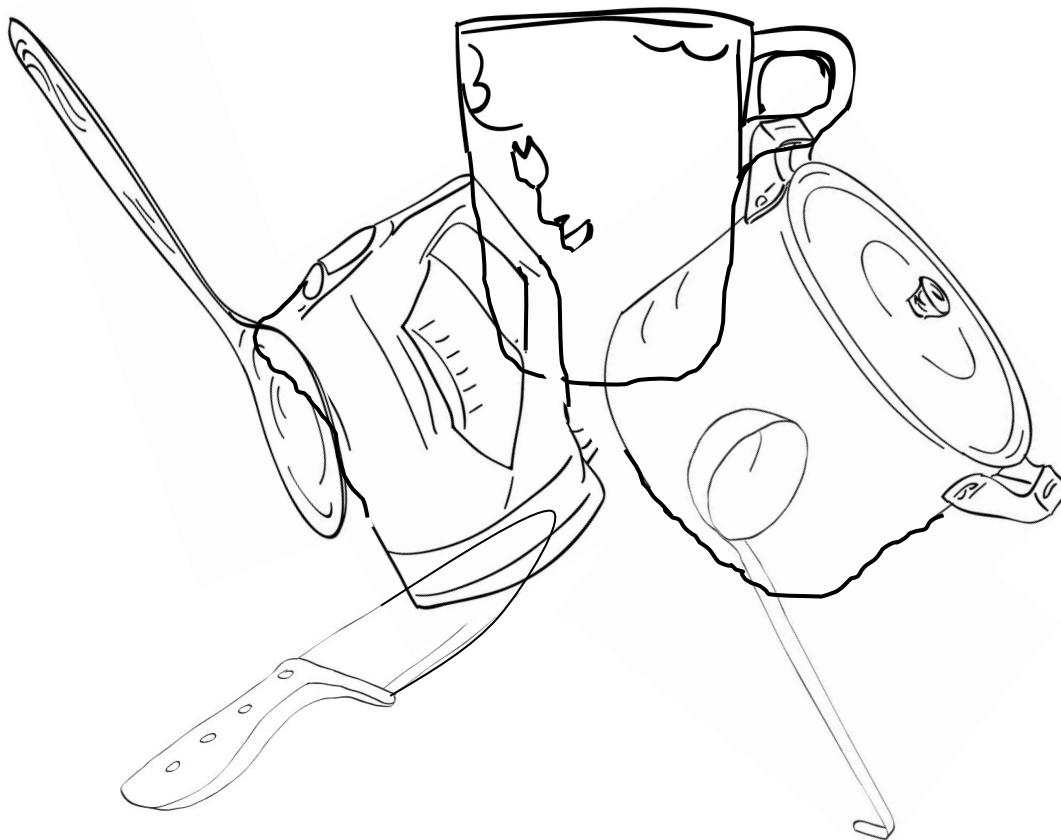


3



Скачет сито по полям,
А корыто по лугам,
За лопатую метла
Вдоль по улице пошла...
А за нею вилки,
Рюмки да бутылки,
Чашки да ложки
Скачут по дорожке...

Посчитай сколько здесь предметов. Как их
назвать ОДНИМ СЛОВОМ



1

2

3

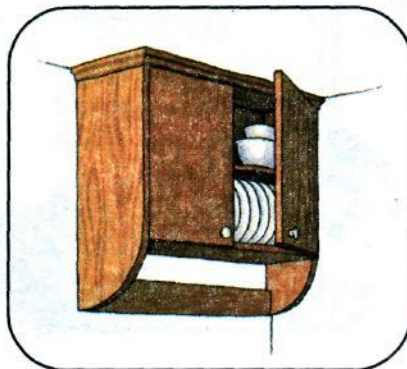


4

5


6



Поставь **кухонную** посуду – в шкафчик,
а **чайную** – на поднос



Посчитай сколько здесь столовой посуды



1

2

3

4

5

6



Дорисуй деталь, которой не хватает



Что здесь лишнее и почему?



Отгадай загадку

Я пыхчу, пыхчу, пыхчу,
Больше греться не хочу.
Крышка громко
зазвенела:
«Пейте чай, вода
вскипела!»



ДА



НЕТ




Отгадай загадку

Сама не ем, а людей кормлю



Посчитай, сколько какой посуды



Здесь вся посуда?



Да








Нет



Разложи продукты в соответствующую посуду



Украсьте кастрюли



Использованные источники.

Слайд №2: картинка Федора- Сканированные материалы из Альбома №1 Логопедические домашние задания для детей 5-7 лет с ОНР/ Н.Э. Теремкова. –М.: Издательство «ГНОМ» и Д», 2008.

Пиктограммы эмоций <http://iemsko.narod.ru/2221.html>

Слайд №3, №13: Каринки посуды с сайта www.logoprogram.ru

Слайд №4, №5, №10, №11, №12: Сканированные материалы из Альбома №1 Логопедические домашние задания для детей 5-7 лет с ОНР/ Н.Э. Теремкова. –М.: Издательство «ГНОМ» и Д», 2008.

Слайд № 6: картинки посуды с сайта

<http://leksika1.narod.ru/posyda.htm>

Слайд №7, №8, №9: сканированные материалы из приложения к пособию К. Нефедовой «ПОСУДА И СТОЛОВЫЕ ПРИНАДЛЕЖНОСТИ. КАКИЕ ОНИ?»-М.: Издательство «ГНОМ» и Д», 2008.