



Дидактическая игра

«Угадай птицу»

Подготовлена воспитателем ГПД ГБОУ СОШ №218
Фрунзенского района г. Санкт-Петербурга,
Кондрушиной А.К.

Цель игры



Научить детей отгадывать загадки о зимующих птицах и узнавать знакомых птиц по описанию.





Задачи игры

1

- Закрепить умение выполнять правила игры (не выкрикивать хором, а отвечать по одному, поднимая руку)
- Способствовать развитию мышления, внимания, памяти, остроты ума и быстроты реакции
- Воспитывать любовь к пернатым друзьям и желание заботиться о них

3

Предварительная работа

- Беседа о зимующих птицах

- Наблюдение птиц в природе

- Подкормка птиц во время прогулки

- Изготовление книжки-самоделки «Птицы под нашим окном»




Материал



- картинки с изображением зимующих птиц
- медали с изображением синицы, воробья, сороки, вороны, снегиря
- на доске элементы геометрической мозаики «Птица»


Ход игры

Шаг 1. Воспитатель предлагает детям обратить внимание на элементы геометрической мозаики «Птица» и подумать, что из них может получиться.



Ход игры

Дети собирают из элементов геометрической мозаики птицу.





Ход игры

Шаг 2. Воспитатель задаёт детям вопросы:

Каких птиц вы знаете?

Какие из них улетают в тёплые края и почему?

Какие птицы остаются зимовать с нами?

Сегодня мы поговорим о зимующих птицах и научимся узнавать их по описанию.

Ход игры

Шаг 3. Поиграем в игру, которая называется «Угадай птицу». Я буду загадывать вам загадки, а вы должны будете правильно их отгадывать.

Только в нашей игре есть строгие **правила:**

1

Нельзя кричать хором. Если вы угадали, поднимайте руки. Кто первый поднял, тот отвечает.

2

Если ребёнок ошибся и угадал неправильно, тогда отвечает следующий.

3

За каждый правильный ответ, ребёнок получает медаль с изображением птицы, про которую он отгадал загадку. Кто заработает больше медалей – победит.



Ход игры



Шаг 4. Воспитатель загадывает свои загадки.

Загадка 1:

Маленький мальчишка в сером
армячишке
По двору шныряет, крохи собирает.
Я весь день ловлю жуков, уплетаю
червяков.
В тёплый край я не летаю. Здесь под
крышей обитаю.
Чик-чирик! Не робей! Я бывалый...

Ход игры



Воробей



Ход игры



Загадка 2:

Серая кофта, чёрный кафтан.
Гнёзда вьёт из прутиков и кричит «Кар-
кар».

Что это за птица, угадай. Если знаешь
точно, отвечай!

Окраска сероватая, повадкой –
вороватая.

Крикунья хрипловатая. Известная персона.
Кто это?

Ход игры



Ворона



Ход игры



Загадка 3:

Ты с модницей этой, конечно, знаком:
Вертушке на месте никак не сидится –
Всё хвастает синим своим сюртуком
И шапочкой синей гордится.
Непоседа, невеличка, с жёлтым животом
та птичка.
Любит сало и пшеницу. Кто узнал её?

Ход игры



Синица



Ход игры



Загадка 4:

Чернокрылый, красногрудый и зимой
найдёт приют.

Не боится он простуды. С первым снегом
тут как тут.

От простуд он не страдает, не страшится
злых вьюг

И к зиме не улетает на далёкий знойный
юг.

Пусть покроют снега груды и пригорок, и
пустырь –

Рад красавец красногрудый житель
севера - ...

Ход игры




Снегирь



Ход игры

Загадка 5:

Непоседа пёстрая, птица длиннохвостая,
Птица говорливая, самая болтливая.
Непоседа птица эта, одного с берёзой
цвета.



Ход игры



Сорока



Ход игры



Шаг 5. В конце игры подводятся итоги, определяется победитель. Воспитатель благодарит всех за честную игру и выясняет у детей, чем они могут помочь зимующим птицам, чтобы им было легче пережить зимний голод и холод?

Дети обещают подкармливать птиц в саду школы, делать для них кормушки и дома тоже организовать столовую для пернатых друзей.



**Спасибо за
внимание!**