



# Добрая дорога детства.

Внеклассное занятие для  
учащихся 2 класса.

Составила: учитель МОУ «СОШ №62»  
Ересько Т. Н.



**Цели:** расширить знания детей о ПДД;  
создать условия для формирования вывода о том,  
что сохранение здоровья зависит от знаний ПДД;  
воспитывать культуру пешехода.



## Ход занятия:

Сегодня мы продолжим занятия по правилам поведения на улице и узнаем, как они влияют на нашу жизнь, здоровье, убедимся, что сохранение здоровья зависит от человека и дорожного движения.

Прочитайте пословицы:

«Здоровому врач не надобен».

«Береги платье снову, а здоровье смолоду».

«Здоровье даром не дается, за него бороться придётся».

Какое слово встречается во всех этих пословицах?

(Здоровье.)

А что значит здоровье?

(Улыбка, уверенная походка, хорошая память, возможность работать, желание учиться, путешествовать по миру.)



Какие пожелания говорят людям. Когда провожают в дорогу?  
(Счастливого пути! В добрый путь! Доброй дороги!)

А какой смысл вы вкладываете в слова «добрая дорога»?

Давайте представим «добрую дорогу».

Надеюсь, что каждый из вас знает безопасный путь от дома до школы



Ты выходишь на улицу.  
посмотри сначала налево,  
потом направо, чтобы не  
мешать прохожим.  
Дорогу в школу выбирай  
самую безопасную, по  
которой надо реже переходить  
улицу или дорогу.  
Когда идёшь, будь осторожен!  
Не торопись!  
Иди шагом по правой стороне  
тротуара.

# «Немного истории, или Незнакомое о знакомом».

В давние времена, когда человек перемещался по земле только пешком, правил движения не существовало. Чтобы двигаться быстрее, перевозить грузы, человек оседлал животных, а потом запряг их в повозки. По земле заколесили экипажи, и сразу всё усложнилось.

Пока не было правил движения, одни не хотели уступать дорогу, другие рады были уступить, но не знали, как это безопасно сделать. Царила неразбериха. И тогда людям пришлось задуматься над тем, как упорядочить движение.

Ещё при царе Иване III на Руси повелевалось соблюдать правила езды и хождения по дорогам, а нарушителей строго наказывали. Именно эти указы и стали предшественниками современных ПДД.



# «Сам себе я помогу и здоровье сберегу».

Ваше здоровье и жизнь зависит от вашего поведения на дороге, от того, как вы соблюдаете ПДД.

1. Расскажите, как надо правильно переходить улицу.
2. Назовите самое опасное место для пешехода.
3. Что ты будешь делать, если, переходя улицу, ты уронишь игрушку?
4. Как надо переходить улицу с двусторонним движением?
5. Как надо правильно обходить трамвай троллейбус, автобус, такси?

Какие выводы вы сделали для себя?



Что рекомендуете другим?

(Знать и выполнять ПДД, быть внимательными, осторожными на улице).



# «Знаки всякие важны».

Какие это знаки?



Запрещающие

Предупреждающие

Информационные

# Дорожные знаки:

Всем, кому даны колеса,

Передайте наш совет:

Пусть у нас сначала  
спросят –

Можно ехать или нет?

Самый малый знак  
дорожный,

Он стоит не просто так.

Будьте, дети,  
осторожны,  
Уважайте каждый знак.

# Игра «Отгадай знак».

Школьница и школьник  
Забежали в треугольник.  
Все водители на свете  
Понимают – это ...

(«ДЕТИ»)

Знак «Осторожно дети».





# Игра «Отгадай знак».

Появился перед вами  
Умный знак. Судите сами:  
«Нет» для въезда  
(выезд – «да»)-  
Запрещается туда.

«Въезд запрещён».



# Игра «Отгадай знак».

В треугольнике, ребята,  
Человек стоит с лопатой,  
Что-то роет, строит что-то  
Здесь ...

«Дорожные работы».



# Игра «Отгадай знак».

Я знаток дорожных правил,  
Я машину здесь поставил:  
На стоянке у ограды  
Отдыхать ей тоже надо.

«Место стоянки».



# Игра «Отгадай знак».

Человечек в синем круге-  
Это ясно всей округе:  
Здесь машины не пойдут,  
Пешеходы – в добрый путь!

«Пешеходная дорожка»




# Наказ дорожных знаков.



1. Знаки мы дорожные,  
Запомнить всем положено,  
Что каждый из нас говорит:  
«Здесь поворот, а здесь,  
наоборот,  
Проезд закрыт».
2. Чтоб машины не спешили,  
Шёл спокойно пешеход,  
Помогать мы им решили  
И дежури́м круглый год.
3. Будьте очень осторожны,  
Уважайте каждый знак,  
Ведь без знаков на дороге  
Вам не обойтись никак.

# Начинаем разговор про трёхглазый светофор

Он не зря горит над нами разноцветными  
огнями.



Самый строгий – **красный цвет**,  
Если он горит – **стой!**  
Дороги дальше нет!  
Путь для всех закрыт.

Чтоб спокойно перешёл,  
Слушай наш совет.

Жди-  
Увидишь скоро **жёлтый**  
В середине свет.

А за ним **зелёный свет**  
Вспыхивает впереди,  
Скажет он:  
Препятствий нет,  
**Смело в путь иди!**

# Запрещается-разрешается!

И проспекты, и бульвары-  
Всюду улицы шумны,  
Проходи по тротуару  
Только с правой стороны!

Ехать «зайцем», как известно  
За-пре-ща-ет-ся!  
Уступить старушке место  
Разрешается...

Тут шалить, мешать народу  
За-пре-ща-ет-ся!  
Быть примерным пешеходом  
Разрешается...

Если ты гуляешь просто,  
Всё равно вперёд гляди,  
Через шумный перекрёсток  
Осторожно проходи.

Если едешь ты в трамвае  
И вокруг тебя народ,  
Не толкаясь, не зевая,  
Проходи скорей вперёд.

Переход при красном свете  
За-пре-ща-ет-ся!  
При зелёном даже детям  
Разрешается...

# Проверь себя:





Соедините слова, чтобы получилась рифма:

Правила

положено



каждому

знать

дорожные



Правила дорожные знать каждому  
положено!

Чтобы жить, не зная огорченья,  
Чтобы бегать, плавать и летать,  
Ты должен правила движенья  
Всегда и всюду соблюдать!

До свидания!

До новых встреч!