


# ПУБЛИКАЦИЯ АВТОРСКИХ РАБОТ В СЕТИ ИНТЕРНЕТ



Подготовила:

мастер производственного обучения  
первой квалификационной категории  
ГБОУ НПО ПЛ №114 МО  
**Медведева Юлия Алексеевна**



# Персональный сайт

Вторник, 05.03.2013, 13:04  
Приветствую Вас [Гость](#) | [RSS](#)

[Главная](#) | [Регистрация](#) | [Вход](#)


## Медведева Юлия Алексеевна

Приветствую Вас на страницах моего персонального сайта!

Я - мастер производственного обучения по профессии "Оператор ЭВМ". Свой сайт я создала совсем недавно с целью формирования собственного электронного портфолио. Кроме этого, я постаралась наполнить сайт авторским материалом, накопленным за несколько лет работы. Надеюсь, Вам понравится!

**На страницах моего сайта Вы можете узнать следующую информацию:**


- Мои персональные данные представлены на "[Главной странице](#)";
- Данные о моем образовании и повышении квалификации расположены на странице "[Образование](#)";
- Сведения о достижениях и наградах можно



**Меню сайта**

- Главная
- Образование
- Достижения
- Материалы
- Публикации
- Интернет-ресурсы
- Создание фотокниг
- Обратная связь

**Форма входа**

 Войти через uID



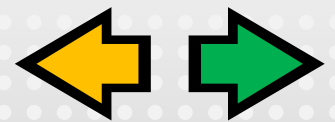
# Авторская работа – это, прежде всего, ИНДИВИДУАЛЬНЫЙ ПОДХОД И УНИКАЛЬНОСТЬ.

В качестве авторской разработки можно представить:

- Конспект урока (с мультимедийным сопровождением );
- Презентации, выполненные в программе Power Point;
- Видеоролик (видеоурок) с методическим сопровождением;
- Исследовательская работа, проект, реферат и т.п.;
- Тесты, интерактивные тесты и т.п.;
- Игры, тренажеры, демонстрационный материал и т.п.;
- Календарно-тематическое планирование;
- Авторские компьютерные программы;
- Работы для интерактивной доски.



# ПРАВИЛА ОФОРМЛЕНИЯ АВТОРСКИХ РАБОТ






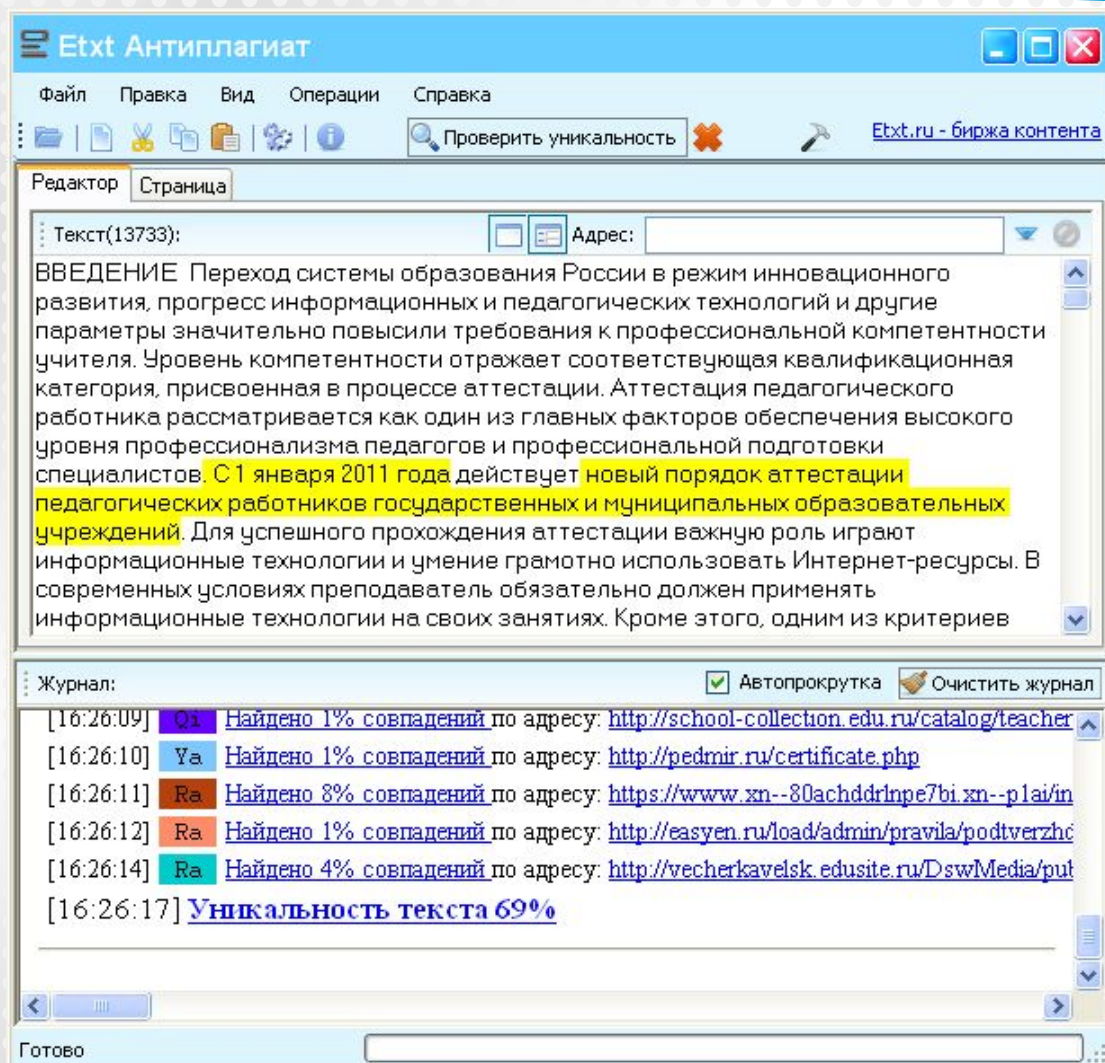
# Соблюдение авторских прав



- Главное требование - материал должен быть авторский, т.е. разработанный именно Вами!
- Если материал выполнен в соавторстве, то необходимо иметь согласие второго автора на публикацию материала и обязательно в работе указать его имя.



# Программа Etxt Антиплагиат




The screenshot displays the Etxt Anti-plagiarism software interface. The main window shows a document titled "Текст(13733):" with the following text:

ВВЕДЕНИЕ Переход системы образования России в режим инновационного развития, прогресс информационных и педагогических технологий и другие параметры значительно повысили требования к профессиональной компетентности учителя. Уровень компетентности отражает соответствующая квалификационная категория, присвоенная в процессе аттестации. Аттестация педагогического работника рассматривается как один из главных факторов обеспечения высокого уровня профессионализма педагогов и профессиональной подготовки специалистов. С 1 января 2011 года действует **новый порядок аттестации педагогических работников государственных и муниципальных образовательных учреждений**. Для успешного прохождения аттестации важную роль играют информационные технологии и умение грамотно использовать Интернет-ресурсы. В современных условиях преподаватель обязательно должен применять информационные технологии на своих занятиях. Кроме этого, одним из критериев

The "Журнал:" (Journal) section at the bottom shows the following search results:

- [16:26:09] Q1 Найдено 1% совпадений по адресу: <http://school-collection.edu.ru/catalog/teacher>
- [16:26:10] Ya Найдено 1% совпадений по адресу: <http://pedmir.ru/certificate.php>
- [16:26:11] Ra Найдено 8% совпадений по адресу: <https://www.xn--80achddrlnpe7bi.xn--p1ai/in>
- [16:26:12] Ra Найдено 1% совпадений по адресу: <http://easyen.ru/load/admin/pravila/podtverzhc>
- [16:26:14] Ra Найдено 4% совпадений по адресу: <http://vecherkavelsk.edusite.ru/DswMedia/put>
- [16:26:17] **Уникальность текста 69%**

The interface includes a menu bar (Файл, Правка, Вид, Операции, Справка), a toolbar with icons for file operations and a search button labeled "Проверить уникальность", and a status bar at the bottom with the text "Готово".




# Оформление текстового материала

- Формат страницы: А4, все поля не менее 1,5 см.
- Шрифт «Times New Roman», 14-й кегль. Междустрочный интервал - одинарный.
- В таблицах следует использовать только один стиль границ - сплошную линию.
- Схемы должны быть представлены как единый графический объект.
- Список литературы размещается на последней странице документа. В тексте ссылки на литературу оформляются в квадратных скобках [1].



# Оформление презентации

- На первом слайде необходимо указать название презентации, ФИО автора презентации.
- Чёткие картинки и фотографии с высоким разрешением.
- На последнем слайде необходимо указать источники информации и ссылку на оригинал.
- Соблюдать правила дизайна и сочетания цветов, придерживайтесь единого стиля.
- Текст на слайдах должен быть крупным и легко читаемым, должен соответствовать нормам русского языка.
- Не стоит перегружать презентацию информацией и излишней анимацией, это отвлекает от главного.





**ИНТЕРНЕТ-  
РЕСУРСЫ ДЛЯ  
ПУБЛИКАЦИИ  
АВТОРСКИХ  
РАЗРАБОТОК  
ПЕДАГОГИЧЕСК  
ИХ РАБОТНИКОВ**



# Социальная сеть работников образования <http://nsportal.ru/>

Медведева Юлия Алексеевна

сайт мастера производственного обучения

Нельзя вернуться в прошлое и изменить свой старт, но можно стартовать сейчас и изменить свой финиш!



Профессия: техник  
Профессиональные интересы: Adobe Photoshop  
Увлечения: создание фотокниг и фотосувениров  
Регион: Московская область  
Населенный пункт: г.Орехово-Зуево  
Место работы: ГБОУ НПО ПЛ №114 МО

Делайте все, чтобы ваш ребенок с гордостью говорил "это мои родители" и однажды вы со слезами счастья на глазах произнесете "это мой ребенок".  
Автор неизвестен



0 себе

Дата рождения: 27 июля 1986 года

Образование: высшее

Квалификационная категория: первая

Стаж педагогической работы: 5 лет



Книги, которые сформировали мой внутренний мир

закрытая информация



Мои достижения

2013 год

3 место моего учащегося Абысова Артема в зональной научно-практической конференции "Я познаю мир" с работой "Возможности Adobe Photoshop при создании фотокниги"

Мои альбомы



Мои достижения

Создать альбом




• Возможность создания мини-сайта.



# Всероссийский педагогический портал <http://www.методкабинет.рф>



- Ежегодно выпускается сборник, в который входят все работы, одобренные к размещению за год.






# Учительский портал

<http://www.uclportal.ru/>



- Публикация авторских разработок уроков, классных часов, внеклассных мероприятий и др.
- Получение свидетельства в электронном виде – бесплатно (выдается за 3-5 разработок с методическим сопровождением).
- Платная версия свидетельства – 300 руб.






# ЗАВУЧ.инфо <http://www.zavuch.info/>



- Публикация авторских разработок;
- Систематически проводятся конкурсы и Интернет-конференции;
- Получение свидетельства в печатном виде – 500 руб.




# Международное сообщество педагогов «Я-учитель!»

<http://ya-uchitel.ru/>



- Публикация авторских разработок,
- Возможность получения свидетельства в электронном виде бесплатно,
- Для оформления материалов требуется строго соблюдать правила.





# Видеоуроки в сети Интернет

<http://videouroki.net/>



- Публикация авторских разработок по предметам: информатика, математика, физика, химия.
- Получение свидетельства в электронном виде – бесплатно в течение трех дней.




# Сеть творческих учителей

<http://www.it-n.ru/>



- Материал проходит серьезную качественную экспертизу для защиты авторских прав, а также открытую общественную профессиональную экспертизу, гарантирующую высокое качество прошедших такую экспертизу материалов.
- Каждая публикация подтверждается самостоятельным Свидетельством, которое имеет официальную нумерацию, реквизиты Федерального государственного научного учреждения "Институт научной и педагогической информации" РАО, подпись директора и печать.
- Получение свидетельства в печатном виде бесплатно.






# Методический портал учителя

<http://metodsovet.su/>



- Публикация авторских разработок (программ учебных дисциплин), свидетельство выдается за любые 3 публикации.
- Получение свидетельства в электронном виде – бесплатно; в печатном виде – платное (ожидание 1 месяц)
- За регистрацию своего сайта в каталоге - Сертификат, подтверждающий данную регистрацию бесплатно.



# Электронное педагогическое издание <http://pedmir.ru/>



- Публикация авторских разработок (программ учебных дисциплин)
- Свидетельство в электронном виде – бесплатно (без подписей и печатей).
- Платное электронное свидетельство с подписью и печатью формируется автоматически после оплаты (130 руб.)
- Издание является зарегистрированным Средством Массовой Информации (СМИ)




# Современный учительский портал

<http://easyen.ru/>




- Публикация авторских разработок
- За публикацию разработок и участие в жизни сообщества начисляются баллы, на которые можно приобрести ценные подарки
- Получение свидетельства в электронном виде бесплатно при выполнении заданных условий.
- Создание собственного электронного портфолио.



# Сообщество педагогов будущего «Я учитель» <http://www.ya-teacher.ru/>



- Публикация авторских разработок
- Свидетельство о регистрации сайта бесплатно
- Получение свидетельства в электронном виде – до 1 апреля бесплатно, электронный вид – 75 рублей, печатный вид – 300 рублей.






# Педагогическое сообщество -

Naurok.ru <http://naurok.ru/>



- Публикация авторских разработок уроков и классных часов
- Получение свидетельства в электронном виде – бесплатно.
- Свидетельство выдается за 5 разработок.
- Свидетельство о регистрации СМИ: Эл №ФС77-42627 от 25.09.2012 г.




# К УРОКУ.RU - методический портал

<http://www.k-uroku.ru/>




- Публикация авторских разработок;
- Получение свидетельства в электронном виде – бесплатно;
- Свидетельство выдается за 3 разработки.



# Школьно-Студенческая социальная Сеть! <http://fossa.net.ru/>



- Публикация авторских разработок.
- Получение свидетельства в электронном виде —  
бесплатно при выполнении  
заданных условий.





# Главное правило – не бойтесь публиковать свои авторские разработки!


- Для того, чтобы работы можно было размещать в сети Интернет, сразу же на этапе создания авторской разработки учитывать всё вышесказанное.
- Администраторы Интернет-ресурсов утверждают: «Вы всегда можете исправить ошибки и опубликовать материал повторно».





# СПАСИБО ЗА ВНИМАНИЕ

Подготовила:  
мастер производственного обучения  
первой квалификационной категории  
ГБОУ НПО ПЛ №114 МО  
Медведева Юлия Алексеевна



# В презентации использованы изображения

- Слайд 5: <http://www.centrpate.ru/assets/images/copyright-laws.jpg>
- Слайд 13: [http://lanasvet1991.blogspot.ru/2011\\_02\\_01\\_archive.html](http://lanasvet1991.blogspot.ru/2011_02_01_archive.html)
- Слайд 16:  
<http://www.edu.cap.ru/home/5457/2.jpg/>
- Слайд 19:  
[http://easyen.ru/load/admin/pravila/podtverzhdenie\\_publicacii\\_razrabotok/109-1-0-175](http://easyen.ru/load/admin/pravila/podtverzhdenie_publicacii_razrabotok/109-1-0-175)
- Слайд 21:  
[http://yankovairina.rusedu.net/gallery/4499/5.Svidetelstvo\\_NA\\_UROK.jpg](http://yankovairina.rusedu.net/gallery/4499/5.Svidetelstvo_NA_UROK.jpg)
- Слайд 22: [http://www.k-yroky.ru/Sertifikat\\_1.jpg](http://www.k-yroky.ru/Sertifikat_1.jpg)
- Слайд 23: <http://fossa.net.ru/2011/svidetelstvo1.png>





# Литература и Интернет- ИСТОЧНИКИ

- Приказ Минобрнауки России от 24.03.2010 № 209 «О порядке аттестации педагогических работников государственных и муниципальных образовательных учреждений»
- Закон Московской области «Об образовании» (принят постановлением Московской областной Думы от 19.07.2012 №7/23-П)
- Программа Антиплагиат Etxt распространяется по принципу "как есть": <http://www.etxt.ru/antiplagiat/>
- Социальная сеть работников образования «Наша сеть» [Электронный ресурс]: Свидетельство о регистрации электронного СМИ № ФС77-43268. — Режим доступа: <http://nsportal.ru/>
- Всероссийский методический портал [Электронный ресурс]: — Режим доступа: <http://www.методкабинет.рф>
- Учительский портал [Электронный ресурс]: Свидетельство о регистрации СМИ: Эл №ФС77-51412. — Режим доступа: <http://www.uchportal.ru/>
- Издатель - ООО "ЗАВУЧ.ИНФО" [Электронный ресурс]: Свидетельство о регистрации СМИ Эл № 77 – 34271. — Режим доступа: <http://www.zavuch.info/>
- Международное сообщество педагогов «Я – учитель!» [Электронный ресурс]: — Режим доступа: <http://ya-uchitel.ru/>
- Видеоуроки в сети Интернет [Электронный ресурс]: — Режим доступа: <http://videouroki.net/>
- Сеть творческих учителей [Электронный ресурс]: — Режим доступа: <http://www.it-n.ru/>
- Методический портал учителя «Методсовет» [Электронный ресурс]: — Режим доступа: <http://metodsovet.su/>
- Педагогический мир [Электронный ресурс]: Свидетельство о регистрации СМИ: Эл №ФС 77-39148. — Режим доступа: <http://pedmir.ru/>
- Педагогическое сообщество - Naurok.ru [Электронный ресурс]: Свидетельство о регистрации СМИ: Эл №ФС77-42627 . — Режим доступа: <http://nayrok.ru/>
- [Методический портал](http://www.k-yroky.ru/) К УРОКУ.RU [Электронный ресурс]: — Режим доступа: <http://www.k-yroky.ru/>
- Школьно-Студенческая социальная Сеть! [Электронный ресурс]: — Режим доступа: <http://fossa.net.ru/>

