

# Гласные звуки

Презентация логопеда ГБДОУ  
д/с «Кудесница» Вдовенко М.О

# Цели презентации:

- Развитие внимания, памяти, мышления, фонематического слуха
- Закрепление и дифференциация гласных 1-горяда.
- Учить выделять гласные звуки на фоне слова, определять место гласных в слове и их количество.
- Учить соотносить буквы и звуки.



# НА КАКОЙ ЗВУК НАЧИНАЮТСЯ СЛОВА?



# КАКОЙ ГЛАСНЫЙ ЗВУК В СЛОВАХ?



Назови сколько гласных в словах. Какие гласные?



# Назови лишнее слово



# Назови, какая картинка лишняя?



# Назови лишнее слово






# Назови лишнее слово



Где звук А? (в начале, середине, конце слова?)



# Где звук **ы** ?



# Где звук У? (в начале, середине, конце слова?)



Где звук **ы** ? (в середине, конце слова?)



Назови буквы:




А

У

О

Ы

На какой звук начинаются слова.  
Покажи соответствующую букву.



# Назови буквы, назови слова на данный звук.

