


# Дорожная безопасность



**Железная Марина Николаевна,**  
учитель начальных классов  
МОУ «Лицей №5»  
г. Железногорска Курской области

# Правила перехода железной дороги

1. **Железнодорожный переезд** – место перехода (переезда) железнодорожных путей.
2. **Шлагбаум** – подвижная перекладина. Если она опущена – путь закрыт, если поднята – открыт.
3. **Настил** – деревянное полотно на рельсах, чтобы при переходе не споткнуться о рельсы.



## Предупреждающие дорожные знаки



Железнодорожный переезд  
со шлагбаумом




Железнодорожный переезд  
без шлагбаума

Почему так нельзя делать?




Почему так нельзя делать?



Почему так нельзя делать?



Почему так нельзя делать?





Почему так нельзя делать?

