

# Экологический проект «Культурные растения Урала»


Подготовили

воспитатели: Попова И.Ю

Платова С.Г

МДОУ д/с кв №17 «Искорка»

# Цель проекта:

1. Ознакомление с травянистыми растениями Урала.
  2. Воспитание бережного отношения к природе.
  3. Развитие ребенка как личности.
- 

# Основные этапы проекта

I –

подготовительный

II –


исследовательский

III –

заключительный




# I этап включает в себя:

- постановка целей и задач
  - определение методов работы
  - подготовительная работа с детьми
  - подготовка методического обеспечения
- 

II этап включает в себя:

ПОИСК ОТВЕТОВ НА ПОСТАВЛЕННЫЕ  
ВОПРОСЫ

A stylized silhouette of a mountain range in shades of teal, located in the bottom right corner of the slide.


III этап включает в себя:

обобщение результатов работы

A stylized silhouette of a mountain range in shades of teal, located in the bottom right corner of the slide.

# Участники проекта

Дети подготовительных  
групп МДОУ д/с кв №17  
«Искорка»

A stylized graphic of a mountain range in shades of teal and blue, located in the bottom right corner of the slide.

Срок проведения

Один год

Объект исследования

Культурные растения Урала

A stylized, dark teal silhouette of a mountain range is located in the bottom right corner of the slide, partially overlapping the text area.



# В рамках экологического проекта ПОДГОТОВЛЕНО:

1. Разработаны образовательные проекты – «Культурные растения Урала», «Все о хлебе», «О картошке с любовью»
2. Разработаны модульные карточки к данным проектам
3. Консультация «Зеленая родословная Урала» (О значениях растений в жизни человека)
4. Оформлен методический материал «Как появились культурные растения на Урале»
5. Разработан «системный оператор» по краеведению
6. Выставка рисунков детей «культурные растения Урала»
7. Фото выставка
8. Оформлен альбом «Все о хлебе»
9. Создана книга кулинарных рецептов
10. Сделана подборка методической и детской литературы по данному направлению
11. Создан диафильм по рассказам детей «Приключение дождевой капельки и подсолнуха»
12. Разработаны методические рекомендации для педагогов и родителей