




Детский сад «Березка»




Экскурсия по территории детского сада «Березка»



























Child in white shirt and yellow shorts holding a green ball.

Child in green shirt and dark pants.

Child in purple shirt and blue jeans running towards the net.

Child in patterned shirt jumping to hit the green ball.

Child in white shirt and blue overalls watching the play.

Child in yellow shirt and dark pants standing on the right side of the net.




























Детский сад №1
ВЕРБА

ВХОД


















The background features a white, unrolled scroll with a subtle birch bark texture. The scroll is surrounded by vibrant green birch leaves and catkins, some of which are adorned with small water droplets. The entire scene is set against a clean white background.

Экскурсия по детскому саду «Березка»



Изостудия















Экологическая студия



Посуда

Научные инструменты

Рыбы

Книжки

Книжки

Книжки











«Светофорик»



Медицинский кабинет







Зимний сад







Кухня



Методический кабинет



Логопедический пункт





Кабинет музыкального руководителя







Спортивный зал





«Горница»











Будьте
здоровы!



Группа «Белочка»

КОНСУЛЬТАЦИИ ДЛЯ РОДИТЕЛЕЙ

Информационно-образовательный материал для родителей о развитии ребенка в раннем возрасте.

Информационно-образовательный материал о психическом развитии ребенка.

Информационно-образовательный материал о развитии речи у детей.

Информационно-образовательный материал о развитии мелкой моторики.

Его воспитываем
Информационно-образовательный материал о воспитании ребенка.

Информационно-образовательный материал о развитии творческих способностей.

Информационно-образовательный материал о развитии эмоционально-волевой сферы.

Информационно-образовательный материал о развитии социальных навыков.

Возраст	Умственные способности	Физические способности	Социальные навыки
1 год
2 года
3 года
4 года
5 лет

Информационно-образовательный материал о развитии познавательных способностей.

Информационно-образовательный материал о развитии навыков самообслуживания.

Информационно-образовательный материал о развитии навыков общения.

УВАЖАЕМЫЕ РОДИТЕЛИ!
Мы приглашаем Вас на консультацию к психологу.

Правила для родителей
1. Родители должны любить своих детей, уважать их личность.
2. Родители должны быть примером для своих детей.
3. Родители должны поддерживать интерес ребенка к учебе.
4. Родители должны помогать ребенку в развитии его способностей.





МИНИ ВЫСТАВКА
«ВОЕННЫЕ ИГРУШКИ»















Группа «Мишутка»




12000 17-644







Группа «Матрешечка»



















Группа «Солнышко»

наши права



Полное наименование организации: _____

Адрес: _____

Телефон: _____

Сайт: _____

Согласно ст. 43 Конституции Российской Федерации и ст. 26 Федерального закона от 19.06.2002 № 54-ФЗ «О защите прав потребителей» потребитель имеет право на получение информации о товаре (работе, услуге), об изготовителе, об исполнении заказа, а также на выбор способа и времени получения товара (работы, услуги) и оформления документов, подтверждающих приобретение товара (работы, услуги).

В соответствии со ст. 21 Закона от 27.07.2007 № 207-ФЗ «Об организации предоставления государственных и муниципальных услуг» потребитель имеет право на получение информации о порядке предоставления государственных и муниципальных услуг, а также на выбор способа и времени получения услуги.

В соответствии со ст. 24 Закона от 27.07.2007 № 207-ФЗ «Об организации предоставления государственных и муниципальных услуг» потребитель имеет право на получение информации о порядке предоставления государственных и муниципальных услуг, а также на выбор способа и времени получения услуги.











Группа «Полянка»













A collection of brass teapots and a samovar on the top shelf. From left to right: a large ornate samovar, a smaller teapot, and a teapot with a long spout.

A boombox and puzzle boxes on the top shelf. A black boombox is the central item, with several puzzle boxes stacked to its right.

Various toys on the second shelf. On the left are two bowling pins (one red, one green). In the center are several small toy cars and a purple container.

Stacks of puzzle boxes on the second shelf. The boxes are stacked in several groups, with some labeled 'Puzzle 100' and 'Puzzle 50'.

Large colorful building blocks on the third shelf. The blocks are in various colors (red, green, blue, yellow) and shapes (cubes, triangles, cylinders).

Large colorful building blocks on the third shelf. The blocks are arranged in neat stacks of various colors and shapes.

Three toy cars on the bottom shelf. From left to right: a blue and red truck, a green car with a yellow face, and a red car.

Five toy cars on the bottom shelf. From left to right: a blue and orange car, a purple car, a blue car with a red roof, a green and blue car, and a yellow car.





Детский сад «Березка»