

# Государственная (итоговая) аттестация IX классов в 2011-2012 учебном году

Руководитель РЦОИ ГОУ ВПО МО  
«Академия социального  
управления»  
Степченков Николай Павлович

Региональный центр обработки  
информации  
Московской области  
8 (499) 940-10-24 [www.рцоимо.рф](http://www.рцоимо.рф)



[900igr.net](http://900igr.net)

# Расписание проведения ГИА в 9 классах в 2012 году

**На 2012 год Рособрнадзором устанавливаются следующие сроки проведения ГИА-9:**

29 мая (вт.) – математика;

5 июня (вт.) – русский язык;

16 июня (сб.) - резервный день: русский язык;

18 июня (пн.) - резервный день: математика.

**Продолжительность экзаменов:**

по русскому языку, математике - 4 часа (240 мин.);

**Пробный экзамен по математике - 7 апреля (сб.)**

**Инструктивно-методическое сопровождение  
по организации и проведению ГИА в IX  
классах  
в 2012 году**

# Изменения в 2012 году

# Изменения в 2012 году

## Изменения в структуре и спецификациях контрольно-измерительных материалов ГИА в IX классах в 2012 году

### Математика

- В структуре КИМ (появилась часть В, изменения в количестве заданий по каждой части экзаменационной работы, отсутствие временного ограничения на выполнение части 1 КИМ);
- Перечень используемых дополнительных материалов на экзамене расширен;
- Шкала перерасчета первичного балла за выполнение экзаменационной работы в отметку по пятибалльной шкале

### Русский язык

- Воспроизведение текста изложения части 1 КИМ с помощью аудиносителя;
- Шкала перерасчета первичного балла за выполнение экзаменационной работы в отметку по пятибалльной шкале

### **Изменения в инструктивно-методических материалах**

- В порядке подготовки и проведения экзамена в аудитории ППЭ;
- В содержании кратких инструкций для участников экзамена зачитываемых перед началом экзамена;
- В правилах заполнения бланков проверки экспертами территориальных предметных комиссий;
- В протоколах территориальной конфликтной комиссии.

# Перевод первичного балла в отметку

## Шкала пересчета первичного балла за выполнение экзаменационной работы в отметку по пятибалльной шкале

### Русский язык

Отметка по пятибалльной шкале	«2»	«3»	«4»	«5»
Общий балл	0-17	18-27	28-36, из них не менее 4 баллов по критериям ГК1 – ГК4	37-42, из них не менее 6 баллов по критериям ГК1 – ГК4

Рекомендуемый минимальный балл для отбора учащихся в профильные классы средней (полной) школы – 34 (не менее 80% от общей суммы первичных баллов)

### Математик

Отметка по пятибалльной шкале	«2»	«3»	«4»	«5»
Общий балл	0-7	8-15	16-19	20-34

Результаты экзамена могут быть использованы при приеме учащихся в профильные классы средней школы. Ориентиром при отборе в профильные классы может быть показатель, нижняя граница которого соответствует 18 баллам

# **Инструктивно-методические материалы по организации и проведению ГИА в IX классах в 2012 году**

# Инструкция для сотрудников пункта проведения экзамена

## Изменения в инструкции:

- Перечень подготавливаемых в ППЭ материалов, оборудования
- В процедуре проведения экзамена в аудитории ППЭ
- В кратких инструкции для участников экзамена, зачитываемой им перед началом экзамена по русскому языку и по математике (Приложение 2, 3)
- В правилах заполнения «Ведомости проведения экзамена» по форме ВФ-8 (Приложение 4)
- В Инструкции для организаторов в аудиториях ППЭ (Приложение 24)
- Были добавлены указания для организатора, ответственного за воспроизведение аудиозаписи с текстом изложения по русскому языку (Приложение 25)



# Инструкция для выпускников 9 классов ОУ

## ✓ Подготовка к ГИА-9

- Расписание экзаменов, места получения информации;
- Регистрация на экзамена, получение уведомлений;

## ✓ Проведение ГИА-9 в ППЭ

- Прибытие в ППЭ, запуск и распределение участников в ППЭ;
- Раздача экзаменационных материалов, порядок проведения экзамена;
- Основные правила экзамена, проверка правильности оформления регистрационных полей, получение дополнительного бланка ответов;
- Правила заполнения бланков ответов;
- Окончание экзамена, апелляция по процедуре.

## ✓ Результаты

- Порядок ознакомления с результатами экзамена;
- Апелляция о несогласии с выставленными баллами (отметками).

## Изменения в инструкции

- В порядке проведения экзамена в ППЭ;
- В правилах заполнения бланков ответов;
- В кратких инструкция для участников экзамена, зачитываемых им перед началом экзамена по русскому языку и математике.

# Инструкция по оформлению приемки-передачи ЭМ

- ✓ **Приемка-Передача экзаменационных материалов на экзамен**
  - Порядок передачи экзаменационных материалов по цепочке РЦОИ-МОУО-ППЭ-ППЭ
  - Оформление актов приемки-передачи материалов
  - Комплектация экзаменационных материалов
- ✓ **Приемка-Передача экзаменационных материалов на обработку**
  - Порядок передачи экзаменационных материалов по цепочке ППЭ-ППЭ-МОУО-РЦОИ
  - Оформление актов приемки-передачи материалов
  - Порядок комплектации экзаменационных материалов

# Бланки ГИА в 9 классах в 2012 году

# Бланки ответов обучающихся

ГОСУДАРСТВЕННАЯ ИТОГОВАЯ АТТЕСТАЦИЯ 2012

## Бланк ответов АВ

Факт выхода из аудитории во время экзамена

№ бланка

.....

.....

Подпись участника строго внутри окошка

ФИО

Документ

Этаж	Ряд	Место
Аудитория		

Образовательное учреждение

Пункт проведения экзамена

**ВНИМАНИЕ!** Заполнять бланк необходимо черной гелевой ручкой

Номера заданий типа А с выбором ответов из предложенных вариантов

		Образец нанесения метки: <input checked="" type="checkbox"/>					Образец отмены нанесённой метки: <input type="checkbox"/>					Образец восстановления отменённой метки: <input checked="" type="checkbox"/>									
		A1	A2	A3	A4	A5	A6	A7	A8	A9	A10	A11	A12	A13	A14	A15	A16	A17	A18	A19	A20
НОМЕРА ВАРИАНТОВ ОТВЕТОВ	1	<input type="checkbox"/>	<input type="checkbox"/>	<input type="checkbox"/>	<input type="checkbox"/>	<input type="checkbox"/>	<input type="checkbox"/>	<input type="checkbox"/>	<input type="checkbox"/>	<input type="checkbox"/>	<input type="checkbox"/>	<input type="checkbox"/>	<input type="checkbox"/>	<input type="checkbox"/>	<input type="checkbox"/>	<input type="checkbox"/>	<input type="checkbox"/>	<input type="checkbox"/>	<input type="checkbox"/>	<input type="checkbox"/>	<input type="checkbox"/>
	2	<input type="checkbox"/>	<input type="checkbox"/>	<input type="checkbox"/>	<input type="checkbox"/>	<input type="checkbox"/>	<input type="checkbox"/>	<input type="checkbox"/>	<input type="checkbox"/>	<input type="checkbox"/>	<input type="checkbox"/>	<input type="checkbox"/>	<input type="checkbox"/>	<input type="checkbox"/>	<input type="checkbox"/>	<input type="checkbox"/>	<input type="checkbox"/>	<input type="checkbox"/>	<input type="checkbox"/>	<input type="checkbox"/>	<input type="checkbox"/>
	3	<input type="checkbox"/>	<input type="checkbox"/>	<input type="checkbox"/>	<input type="checkbox"/>	<input type="checkbox"/>	<input type="checkbox"/>	<input type="checkbox"/>	<input type="checkbox"/>	<input type="checkbox"/>	<input type="checkbox"/>	<input type="checkbox"/>	<input type="checkbox"/>	<input type="checkbox"/>	<input type="checkbox"/>	<input type="checkbox"/>	<input type="checkbox"/>	<input type="checkbox"/>	<input type="checkbox"/>	<input type="checkbox"/>	<input type="checkbox"/>
	4	<input type="checkbox"/>	<input type="checkbox"/>	<input type="checkbox"/>	<input type="checkbox"/>	<input type="checkbox"/>	<input type="checkbox"/>	<input type="checkbox"/>	<input type="checkbox"/>	<input type="checkbox"/>	<input type="checkbox"/>	<input type="checkbox"/>	<input type="checkbox"/>	<input type="checkbox"/>	<input type="checkbox"/>	<input type="checkbox"/>	<input type="checkbox"/>	<input type="checkbox"/>	<input type="checkbox"/>	<input type="checkbox"/>	<input type="checkbox"/>
	5	<input type="checkbox"/>	<input type="checkbox"/>	<input type="checkbox"/>	<input type="checkbox"/>	<input type="checkbox"/>	<input type="checkbox"/>	<input type="checkbox"/>	<input type="checkbox"/>	<input type="checkbox"/>	<input type="checkbox"/>	<input type="checkbox"/>	<input type="checkbox"/>	<input type="checkbox"/>	<input type="checkbox"/>	<input type="checkbox"/>	<input type="checkbox"/>	<input type="checkbox"/>	<input type="checkbox"/>	<input type="checkbox"/>	<input type="checkbox"/>
НОМЕРА ВАРИАНТОВ ОТВЕТОВ	1	A21	A22	A23	A24	A25	A26	A27	A28	A29	A30	A31	A32	A33	A34	A35	A36	A37	A38	A39	A40
	2	<input type="checkbox"/>	<input type="checkbox"/>	<input type="checkbox"/>	<input type="checkbox"/>	<input type="checkbox"/>	<input type="checkbox"/>	<input type="checkbox"/>	<input type="checkbox"/>	<input type="checkbox"/>	<input type="checkbox"/>	<input type="checkbox"/>	<input type="checkbox"/>	<input type="checkbox"/>	<input type="checkbox"/>	<input type="checkbox"/>	<input type="checkbox"/>	<input type="checkbox"/>	<input type="checkbox"/>	<input type="checkbox"/>	<input type="checkbox"/>
	3	<input type="checkbox"/>	<input type="checkbox"/>	<input type="checkbox"/>	<input type="checkbox"/>	<input type="checkbox"/>	<input type="checkbox"/>	<input type="checkbox"/>	<input type="checkbox"/>	<input type="checkbox"/>	<input type="checkbox"/>	<input type="checkbox"/>	<input type="checkbox"/>	<input type="checkbox"/>	<input type="checkbox"/>	<input type="checkbox"/>	<input type="checkbox"/>	<input type="checkbox"/>	<input type="checkbox"/>	<input type="checkbox"/>	<input type="checkbox"/>
	4	<input type="checkbox"/>	<input type="checkbox"/>	<input type="checkbox"/>	<input type="checkbox"/>	<input type="checkbox"/>	<input type="checkbox"/>	<input type="checkbox"/>	<input type="checkbox"/>	<input type="checkbox"/>	<input type="checkbox"/>	<input type="checkbox"/>	<input type="checkbox"/>	<input type="checkbox"/>	<input type="checkbox"/>	<input type="checkbox"/>	<input type="checkbox"/>	<input type="checkbox"/>	<input type="checkbox"/>	<input type="checkbox"/>	<input type="checkbox"/>
	5	<input type="checkbox"/>	<input type="checkbox"/>	<input type="checkbox"/>	<input type="checkbox"/>	<input type="checkbox"/>	<input type="checkbox"/>	<input type="checkbox"/>	<input type="checkbox"/>	<input type="checkbox"/>	<input type="checkbox"/>	<input type="checkbox"/>	<input type="checkbox"/>	<input type="checkbox"/>	<input type="checkbox"/>	<input type="checkbox"/>	<input type="checkbox"/>	<input type="checkbox"/>	<input type="checkbox"/>	<input type="checkbox"/>	<input type="checkbox"/>
НОМЕРА ВАРИАНТОВ ОТВЕТОВ	1	A41	A42	A43	A44	A45	A46	A47	A48	A49	A50	A51	A52	A53	A54	A55	A56	A57	A58	A59	A60
	2	<input type="checkbox"/>	<input type="checkbox"/>	<input type="checkbox"/>	<input type="checkbox"/>	<input type="checkbox"/>	<input type="checkbox"/>	<input type="checkbox"/>	<input type="checkbox"/>	<input type="checkbox"/>	<input type="checkbox"/>	<input type="checkbox"/>	<input type="checkbox"/>	<input type="checkbox"/>	<input type="checkbox"/>	<input type="checkbox"/>	<input type="checkbox"/>	<input type="checkbox"/>	<input type="checkbox"/>	<input type="checkbox"/>	<input type="checkbox"/>
	3	<input type="checkbox"/>	<input type="checkbox"/>	<input type="checkbox"/>	<input type="checkbox"/>	<input type="checkbox"/>	<input type="checkbox"/>	<input type="checkbox"/>	<input type="checkbox"/>	<input type="checkbox"/>	<input type="checkbox"/>	<input type="checkbox"/>	<input type="checkbox"/>	<input type="checkbox"/>	<input type="checkbox"/>	<input type="checkbox"/>	<input type="checkbox"/>	<input type="checkbox"/>	<input type="checkbox"/>	<input type="checkbox"/>	<input type="checkbox"/>
	4	<input type="checkbox"/>	<input type="checkbox"/>	<input type="checkbox"/>	<input type="checkbox"/>	<input type="checkbox"/>	<input type="checkbox"/>	<input type="checkbox"/>	<input type="checkbox"/>	<input type="checkbox"/>	<input type="checkbox"/>	<input type="checkbox"/>	<input type="checkbox"/>	<input type="checkbox"/>	<input type="checkbox"/>	<input type="checkbox"/>	<input type="checkbox"/>	<input type="checkbox"/>	<input type="checkbox"/>	<input type="checkbox"/>	<input type="checkbox"/>
	5	<input type="checkbox"/>	<input type="checkbox"/>	<input type="checkbox"/>	<input type="checkbox"/>	<input type="checkbox"/>	<input type="checkbox"/>	<input type="checkbox"/>	<input type="checkbox"/>	<input type="checkbox"/>	<input type="checkbox"/>	<input type="checkbox"/>	<input type="checkbox"/>	<input type="checkbox"/>	<input type="checkbox"/>	<input type="checkbox"/>	<input type="checkbox"/>	<input type="checkbox"/>	<input type="checkbox"/>	<input type="checkbox"/>	<input type="checkbox"/>

Результаты выполнения заданий типа В с ответом в краткой форме

Образцы написания: А Б В Г Д Е Ж З И Й К Л М Н О П Р С Т У Ф Х Ц Ч Ш Щ Ъ Ы Ь Э Ю Я - , 0 1 2 3 4 5 6 7 8 9

A B C D E F G H I J K L M N O P Q R S T U V W X Y Z

**ВНИМАНИЕ!** Если в ответе требуется указать число, запишите его ЦИФРАМИ!

B1	B7
B2	B8
B3	B9
B4	B10
B5	B11
B6	B12

Резерв 1: ..... Резерв 2: ..... Резерв 3: ..... Резерв 4: .....

ГОСУДАРСТВЕННАЯ ИТОГОВАЯ АТТЕСТАЦИЯ 2012

## Бланк ответов С

Этаж	Ряд	Место
Аудитория		

ФИО

Документ

№ бланка

.....

Образовательное учреждение

Пункт проведения экзамена

**ВНИМАНИЕ!** Заполнять бланк необходимо черной гелевой ручкой

.....

При ответе не выходить за границы прямоугольника

При ответе не выходить за границы прямоугольника

Резерв 1: ..... Резерв 2: ..... Резерв 3: ..... Резерв 4: .....

# Бланки ответов обучающихся

ГОСУДАРСТВЕННАЯ ИТОГОВАЯ АТТЕСТАЦИЯ 2012

## Дополнительный бланк ответов С

Впишите № именного бланка ответов С

Образцы написания цифр:

- 0 1 2 3 4 5 6 7 8 9

ФИО

№ дополнительного бланка

Пункт проведения экзамена

**ВНИМАНИЕ!** Заполнять бланк необходимо черной гелевой ручкой

При ответе не выходить за границы прямоугольника

При ответе не выходить за границы прямоугольника

При ответе не выходить за границы прямоугольника

# Заполнение бланков ответов

ГОСУДАРСТВЕННАЯ ИТОГОВАЯ АТТЕСТАЦИЯ 2012

**Бланк ответов АВ**  
Математика - (Ср) 02 Июнь 2012 г.

№ бланка  
**5 0 0 0 5 0 5 7 9 2 1 8 3 5 0 2 0 0 0 1**

Факт выхода из аудитории во время экзамена

Подпись участника строго внутри окошка

ФИО **Иванов Иван**

Документ **0101 № 010203**

Этаж	1	Ряд	1	Место	1
Аудитория	1				

Образовательное учреждение **0101 - МОУ городского округа Балашиха «Лицей»**  
Пункт проведения экзамена **0102 - МОУ городского округа Балашиха «СОШ № 11 СУИОП»**

ГОСУДАРСТВЕННАЯ ИТОГОВАЯ АТТЕСТАЦИЯ 2012

**Бланк ответов С**  
Математика - (Ср) 02 Июнь 2012 г.

Этаж	1	Ряд	1	Место	1
Аудитория	1				

ФИО **Иванов Иван**

Документ **0101 № 010203**

№ бланка  
**5 0 0 0 5 0 4 2 6 2 9 4 8 5 0 2 0 0 0 1**

Образовательное учреждение **0101 - МОУ городского округа Балашиха «Лицей»**  
Пункт проведения экзамена **0102 - МОУ городского округа Балашиха «СОШ № 11 СУИОП»**

**ВНИМАНИЕ!** Заполнять бланк необходимо черной гелевой ручкой

## Правила заполнения бланков ответов

Примеры проставления и исправления ответов на задания типа «А»

№ п\п	Ответ	Описание ответа	№ п\п	Ответ	Описание ответа
Пример 1	<p><b>A1</b></p> <p>1 <input type="checkbox"/></p> <p>2 <input checked="" type="checkbox"/></p> <p>3 <input type="checkbox"/></p> <p>4 <input type="checkbox"/></p> <p>5 <input type="checkbox"/></p>	Выбран вариант ответа №2.	Пример 3	<p><b>A3</b></p> <p><input checked="" type="checkbox"/></p> <p><input checked="" type="checkbox"/></p> <p><input checked="" type="checkbox"/></p> <p><input type="checkbox"/></p> <p><input type="checkbox"/></p>	Варианты ответов №2 и №3 отменены, выбран вариант ответа №1
Пример 2	<p><b>A2</b></p> <p><input type="checkbox"/></p> <p><input checked="" type="checkbox"/></p> <p><input checked="" type="checkbox"/></p> <p><input type="checkbox"/></p> <p><input type="checkbox"/></p>	Вариант ответа №2 отменен, выбран вариант ответа №3	Пример 4	<p><b>A4</b></p> <p><input checked="" type="checkbox"/></p> <p><input checked="" type="checkbox"/></p> <p><input checked="" type="checkbox"/></p> <p><input type="checkbox"/></p> <p><input type="checkbox"/></p>	Варианты ответов №1 и №2 отменены, восстановлен вариант ответа №3.

## Примеры написания и исправления ответов на задания типа

Пример ответа на вопрос типа «В»	Пояснения
<p>B1 КУБ</p> <p>B1 B O S T O N</p> <p>B2 2 6 , 3</p>	<p>примеры написания ответов без внесения исправлений;</p>
<p>B3 <del>СИНУС</del> КОСИНУС</p> <p>B5 <del>361843</del></p> <p>B3 ■■■ F I R S T</p> <p>B6 F R I G H T E N E D ■</p>	<p>примеры исправления ответа, в случае, если для нового ответа есть свободные клеточки;</p>
<p>B4 <del>СФЕРА</del> А Е Д И П Е Д</p> <p>B5 W A S W A N K I N G</p>	<p>пример исправления ответа в случае, когда для нового ответа не хватает свободных клеточек: ответ «параллелепипед» исправлен на ответ «сфера»;</p>



# Инструкция по выполнению работы по математике

## Часть 1

*Ответом на задания В1-В12 должно быть целое число, конечная десятичная дробь или последовательность цифр.*

*К каждому заданию А1-А3 даны 4 варианта ответа, из которых только один верный. В бланке ответов АВ поставьте знак «Х» в клеточку, номер которой соответствует номеру выбранного Вами ответа данного задания.*

*В задании В9 требуется соотнести некоторые объекты (графики, обозначенные буквами А, Б, В, и формулы, обозначенные цифрами 1, 2, 3, 4). Впишите в приведенную в ответе таблицу под каждой буквой соответствующую цифру, а затем перенесите получившуюся последовательность цифр на бланк ответов АВ.*

*Ответом к заданию В12 является последовательность номеров верных утверждений, записанных без пробелов и использования других символов, например, 1234.*

*Не забудьте перенести все ответы в бланк ответов АВ.*

*При выполнении заданий С1 – С3 используйте именной бланк С. Сначала укажите номер задания, а затем запишите ответ.*

## Часть 2

*При выполнении заданий С4 – С8 используйте именной бланк С. Сначала укажите номер задания, а затем запишите его решение и ответ. Пишите четко и разборчиво.*

## Часть 1

**B7** Упростите выражение  $\frac{ab}{a+b} \cdot \left(\frac{a}{b} - \frac{b}{a}\right)$  и найдите его значение при  $a = \sqrt{3}-1$ ,  
 $b = \sqrt{3}+1$ .

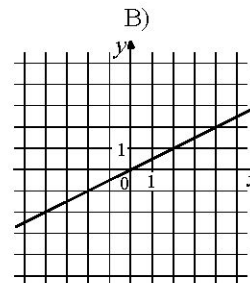
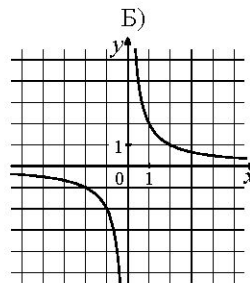
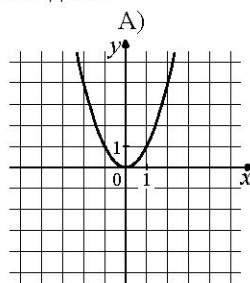
**A2** Укажите наибольшее из чисел:  
 1) 4                      2)  $\sqrt{23}$

3)  $3\sqrt{7}$                       4)  $2\sqrt{9}$

**Ответ  
 записыва  
 ется в  
 бланк АВ**

**C2** Из формулы площади треугольника  $S = \frac{abc}{4R}$  выразите длину стороны  $b$ .

**B9** Установите соответствие между графиками функций и формулами, которые их задают.



- 1)  $y = x^2$                       2)  $y = \frac{x}{2}$                       3)  $y = \sqrt{x}$                       4)  $y = \frac{2}{x}$

Ответ:

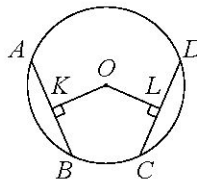
А	Б	В

**Задание на  
 соотнесен  
 ие**

**Все ответы  
 на задания С  
 записывают  
 ся в бланк С**

## Часть 2

**C5** В окружности с центром  $O$  проведены две равные хорды  $AB$  и  $CD$ . На эти хорды опущены перпендикуляры  $OK$  и  $OL$  соответственно. Докажите, что  $OK$  и  $OL$  равны.



## Часть 1

*Прослушайте текст и выполните задание С1 на именном бланке ответов С. Сначала напишите номер задания, а затем – текст сжатого изложения.*

## Часть 2

*Прочтите текст и выполните задания А1–А7; В1–В9; С2.*

*Задания А1–А7 выполните на основе анализа содержания прочитанного текста, из четырех предложенных Вам вариантов выберите один верный. В бланке ответов АВ поставьте знак "X" в клеточку, номер которой соответствует номеру выбранного Вами ответа на данное задание.*

*Задания В1–В9 выполните на основе прочитанного текста. Ответ записывается в бланке ответов АВ справа от номера выполняемого Вами задания в виде слов или цифр, без запятых и пробелов.*

*Не забудьте перенести все ответы в бланк ответов АВ.*

## Часть 3

*Используя прочитанный текст из части 2, выполните на бланке ответов С, ТОЛЬКО ОДНО из заданий: С2.1 или С2.2. Перед написанием сочинения запишите номер выбранного задания: С2.1 или С2.2.*

## Часть 1

- C1** Прослушайте текст и напишите сжатое изложение.  
Учтите, что Вы должны передать главное содержание как каждой микротемы, так и всего текста в целом.  
Объём изложения – не менее 70 слов.  
Пишите изложение аккуратно, разборчивым почерком.

## Часть 2

- A2** Укажите, в каком **значении** употребляется в тексте слово «жмутся» (предложение 2).

- 1) держатся близко друг к другу, теснятся
- 2) сжимают что-либо
- 3) скупаются
- 4) съёживаются

**B5**

В приведённых ниже предложениях из прочитанного текста пронумерованы все запятые. Выпишите цифры, обозначающие запятые при **ВВОДНОМ СЛОВЕ**.  
*Но и этот громкий голос пролетел,<sup>(1)</sup> видимо,<sup>(2)</sup> мимо сознания Анны Федотовны. Она ждала скрипа задвигаемого ящика,<sup>(3)</sup> вся была сосредоточена на этом скрипе и,<sup>(4)</sup> когда наконец он раздался,<sup>(5)</sup> вздохнула с облегчением:  
– Ступайте,<sup>(6)</sup> дети. Я очень устала.*

Ответ: \_\_\_\_\_.

## Часть 3

- C2.2** Напишите сочинение-рассуждение. Объясните, как Вы понимаете смысл финала текста: «**Письма, пользуясь её слепотой, вынули не из шкатулки – их вынули из её души, и теперь ослепла и оглохла не только она, но и её душа...**»  
Приведите в сочинении **два** аргумента из прочитанного текста, подтверждающие Ваши рассуждения.  
Приводя примеры, указывайте номера нужных предложений или применяйте цитирование.  
Объём сочинения должен составлять не менее 70 слов.  
Сочинение пишите аккуратно, разборчивым почерком.

# Заполнение бланков ответов

ГОСУДАРСТВЕННАЯ ИТОГОВАЯ АТТЕСТАЦИЯ 2012

## Бланк ответов АВ

Факт выхода из аудитории во время экзамена

№ бланка

ФИО

Документ

Этаж Ряд Место  
Аудитория

Образовательное учреждение

Пункт проведения экзамена

**ВНИМАНИЕ!** Заполнять бланк необходимо черной гелевой ручкой

Номера заданий типа А с выбором ответов из предложенных вариантов

		Образец нанесения метки: <input checked="" type="checkbox"/>					Образец отмены нанесённой метки: <input checked="" type="checkbox"/>					Образец восстановления отменённой метки: <input checked="" type="checkbox"/>									
		A1	A2	A3	A4	A5	A6	A7	A8	A9	A10	A11	A12	A13	A14	A15	A16	A17	A18	A19	A20
НОМЕРА ВАРИАНТОВ ОТВЕТОВ	1	<input checked="" type="checkbox"/>	<input checked="" type="checkbox"/>	<input type="checkbox"/>	<input type="checkbox"/>	<input type="checkbox"/>	<input type="checkbox"/>	<input type="checkbox"/>	<input type="checkbox"/>	<input type="checkbox"/>	<input type="checkbox"/>	<input type="checkbox"/>	<input type="checkbox"/>	<input type="checkbox"/>	<input type="checkbox"/>	<input type="checkbox"/>	<input type="checkbox"/>	<input type="checkbox"/>	<input type="checkbox"/>	<input type="checkbox"/>	<input type="checkbox"/>
	2	<input type="checkbox"/>	<input checked="" type="checkbox"/>	<input type="checkbox"/>	<input type="checkbox"/>	<input type="checkbox"/>	<input type="checkbox"/>	<input type="checkbox"/>	<input type="checkbox"/>	<input type="checkbox"/>	<input type="checkbox"/>	<input type="checkbox"/>	<input type="checkbox"/>	<input type="checkbox"/>	<input type="checkbox"/>	<input type="checkbox"/>	<input type="checkbox"/>	<input type="checkbox"/>	<input type="checkbox"/>	<input type="checkbox"/>	<input type="checkbox"/>
	3	<input type="checkbox"/>	<input checked="" type="checkbox"/>	<input checked="" type="checkbox"/>	<input type="checkbox"/>	<input type="checkbox"/>	<input type="checkbox"/>	<input type="checkbox"/>	<input type="checkbox"/>	<input type="checkbox"/>	<input type="checkbox"/>	<input type="checkbox"/>	<input type="checkbox"/>	<input type="checkbox"/>	<input type="checkbox"/>	<input type="checkbox"/>	<input type="checkbox"/>	<input type="checkbox"/>	<input type="checkbox"/>	<input type="checkbox"/>	<input type="checkbox"/>
	4	<input type="checkbox"/>	<input type="checkbox"/>	<input type="checkbox"/>	<input type="checkbox"/>	<input type="checkbox"/>	<input type="checkbox"/>	<input type="checkbox"/>	<input type="checkbox"/>	<input type="checkbox"/>	<input type="checkbox"/>	<input type="checkbox"/>	<input type="checkbox"/>	<input type="checkbox"/>	<input type="checkbox"/>	<input type="checkbox"/>	<input type="checkbox"/>	<input type="checkbox"/>	<input type="checkbox"/>	<input type="checkbox"/>	<input type="checkbox"/>
	5	<input type="checkbox"/>	<input type="checkbox"/>	<input type="checkbox"/>	<input type="checkbox"/>	<input type="checkbox"/>	<input type="checkbox"/>	<input type="checkbox"/>	<input type="checkbox"/>	<input type="checkbox"/>	<input type="checkbox"/>	<input type="checkbox"/>	<input type="checkbox"/>	<input type="checkbox"/>	<input type="checkbox"/>	<input type="checkbox"/>	<input type="checkbox"/>	<input type="checkbox"/>	<input type="checkbox"/>	<input type="checkbox"/>	<input type="checkbox"/>
НОМЕРА ВАРИАНТОВ ОТВЕТОВ	1	<input type="checkbox"/>	<input type="checkbox"/>	<input type="checkbox"/>	<input type="checkbox"/>	<input type="checkbox"/>	<input type="checkbox"/>	<input type="checkbox"/>	<input type="checkbox"/>	<input type="checkbox"/>	<input type="checkbox"/>	<input type="checkbox"/>	<input type="checkbox"/>	<input type="checkbox"/>	<input type="checkbox"/>	<input type="checkbox"/>	<input type="checkbox"/>	<input type="checkbox"/>	<input type="checkbox"/>	<input type="checkbox"/>	<input type="checkbox"/>
	2	<input type="checkbox"/>	<input type="checkbox"/>	<input type="checkbox"/>	<input type="checkbox"/>	<input type="checkbox"/>	<input type="checkbox"/>	<input type="checkbox"/>	<input type="checkbox"/>	<input type="checkbox"/>	<input type="checkbox"/>	<input type="checkbox"/>	<input type="checkbox"/>	<input type="checkbox"/>	<input type="checkbox"/>	<input type="checkbox"/>	<input type="checkbox"/>	<input type="checkbox"/>	<input type="checkbox"/>	<input type="checkbox"/>	<input type="checkbox"/>
	3	<input type="checkbox"/>	<input type="checkbox"/>	<input type="checkbox"/>	<input type="checkbox"/>	<input type="checkbox"/>	<input type="checkbox"/>	<input type="checkbox"/>	<input type="checkbox"/>	<input type="checkbox"/>	<input type="checkbox"/>	<input type="checkbox"/>	<input type="checkbox"/>	<input type="checkbox"/>	<input type="checkbox"/>	<input type="checkbox"/>	<input type="checkbox"/>	<input type="checkbox"/>	<input type="checkbox"/>	<input type="checkbox"/>	<input type="checkbox"/>
	4	<input type="checkbox"/>	<input type="checkbox"/>	<input type="checkbox"/>	<input type="checkbox"/>	<input type="checkbox"/>	<input type="checkbox"/>	<input type="checkbox"/>	<input type="checkbox"/>	<input type="checkbox"/>	<input type="checkbox"/>	<input type="checkbox"/>	<input type="checkbox"/>	<input type="checkbox"/>	<input type="checkbox"/>	<input type="checkbox"/>	<input type="checkbox"/>	<input type="checkbox"/>	<input type="checkbox"/>	<input type="checkbox"/>	<input type="checkbox"/>
	5	<input type="checkbox"/>	<input type="checkbox"/>	<input type="checkbox"/>	<input type="checkbox"/>	<input type="checkbox"/>	<input type="checkbox"/>	<input type="checkbox"/>	<input type="checkbox"/>	<input type="checkbox"/>	<input type="checkbox"/>	<input type="checkbox"/>	<input type="checkbox"/>	<input type="checkbox"/>	<input type="checkbox"/>	<input type="checkbox"/>	<input type="checkbox"/>	<input type="checkbox"/>	<input type="checkbox"/>	<input type="checkbox"/>	<input type="checkbox"/>
НОМЕРА ВАРИАНТОВ ОТВЕТОВ	1	<input type="checkbox"/>	<input type="checkbox"/>	<input type="checkbox"/>	<input type="checkbox"/>	<input type="checkbox"/>	<input type="checkbox"/>	<input type="checkbox"/>	<input type="checkbox"/>	<input type="checkbox"/>	<input type="checkbox"/>	<input type="checkbox"/>	<input type="checkbox"/>	<input type="checkbox"/>	<input type="checkbox"/>	<input type="checkbox"/>	<input type="checkbox"/>	<input type="checkbox"/>	<input type="checkbox"/>	<input type="checkbox"/>	<input type="checkbox"/>
	2	<input type="checkbox"/>	<input type="checkbox"/>	<input type="checkbox"/>	<input type="checkbox"/>	<input type="checkbox"/>	<input type="checkbox"/>	<input type="checkbox"/>	<input type="checkbox"/>	<input type="checkbox"/>	<input type="checkbox"/>	<input type="checkbox"/>	<input type="checkbox"/>	<input type="checkbox"/>	<input type="checkbox"/>	<input type="checkbox"/>	<input type="checkbox"/>	<input type="checkbox"/>	<input type="checkbox"/>	<input type="checkbox"/>	<input type="checkbox"/>
	3	<input type="checkbox"/>	<input type="checkbox"/>	<input type="checkbox"/>	<input type="checkbox"/>	<input type="checkbox"/>	<input type="checkbox"/>	<input type="checkbox"/>	<input type="checkbox"/>	<input type="checkbox"/>	<input type="checkbox"/>	<input type="checkbox"/>	<input type="checkbox"/>	<input type="checkbox"/>	<input type="checkbox"/>	<input type="checkbox"/>	<input type="checkbox"/>	<input type="checkbox"/>	<input type="checkbox"/>	<input type="checkbox"/>	<input type="checkbox"/>
	4	<input type="checkbox"/>	<input type="checkbox"/>	<input type="checkbox"/>	<input type="checkbox"/>	<input type="checkbox"/>	<input type="checkbox"/>	<input type="checkbox"/>	<input type="checkbox"/>	<input type="checkbox"/>	<input type="checkbox"/>	<input type="checkbox"/>	<input type="checkbox"/>	<input type="checkbox"/>	<input type="checkbox"/>	<input type="checkbox"/>	<input type="checkbox"/>	<input type="checkbox"/>	<input type="checkbox"/>	<input type="checkbox"/>	<input type="checkbox"/>
	5	<input type="checkbox"/>	<input type="checkbox"/>	<input type="checkbox"/>	<input type="checkbox"/>	<input type="checkbox"/>	<input type="checkbox"/>	<input type="checkbox"/>	<input type="checkbox"/>	<input type="checkbox"/>	<input type="checkbox"/>	<input type="checkbox"/>	<input type="checkbox"/>	<input type="checkbox"/>	<input type="checkbox"/>	<input type="checkbox"/>	<input type="checkbox"/>	<input type="checkbox"/>	<input type="checkbox"/>	<input type="checkbox"/>	<input type="checkbox"/>

Результаты выполнения заданий типа В с ответом в краткой форме

Образцы написания: А В Г Д Е Ж З И Й К Л М Н О П Р С Т У Ф Х Ц Ч Ш Щ Ъ Ы Ь Э Ю Я - , . 0 1 2 3 4 5 6 7 8 9

А В С D E F G H I J K L M N O P Q R S T U V W X Y Z **ВНИМАНИЕ!** Следует указать БРАЙЛ!

B1	1,65	B7	
B2		B8	
B3	1980	B9	
B4		B10	
B5	-1,6	B11	
B6		B12	

Резерв 1  Резерв 2  Резерв 3  Резерв 4

Именной бланк АВ

ГОСУДАРСТВЕННАЯ ИТОГОВАЯ АТТЕСТАЦИЯ 2012

## Бланк ответов С

Этаж Ряд Место  
Аудитория

ФИО

Документ

№ бланка

Образовательное учреждение

Пункт проведения экзамена

**ВНИМАНИЕ!** Заполнять бланк необходимо черной гелевой ручкой

$$C_1 (3; -6)$$

$$C_2 b = \frac{4SR}{ac}$$

$$C_3 [-10; 10]$$

$$C_4 \text{ Решение } \frac{18^{n+3}}{3^{2n+5} \cdot 2^{n-2}} = \frac{(9 \cdot 2)^{n+3}}{3^{2n+5} \cdot 2^{n-2}} = \frac{3^{2n+6} \cdot 2^{n+3}}{3^{2n+5} \cdot 2^{n-2}} = 3^{2n+6-(2n+5)} \cdot 2^{n+3-(n-2)} =$$

$$= 3 \cdot 2^5 = 96 \quad \text{Ответ } 96$$

C6 Решение. Пусть  $x$  (км/ч) – скорость, с которой автобус проехал первую половину пути, тогда скорость на второй половине пути –  $x+20$  (км/ч). Первую половину пути

Именной бланк С

При ответе не выходить за границы прямоугольника

При ответе не выходить за границы прямоугольника

При ответе не выходить за границы прямоугольника

Резерв 1  Резерв 2  Резерв 3  Резерв 4

# Заполнение бланков ответов

ГОСУДАРСТВЕННАЯ ИТОГОВАЯ АТТЕСТАЦИЯ 2012

## Дополнительный бланк ответов С

Впишите № именного бланка ответов С

Образцы написания цифр:

- 0 1 2 3 4 5 6 7 8 9

ФИО

№ дополнительного бланка

Пункт проведения экзамена

**ВНИМАНИЕ!**

Заполнять бланк необходимо черной гелевой ручкой

автомобиль проехал за  $\frac{40}{x}$  ч, а вторую за  $\frac{40}{x+20}$  ч. Из условия следует, что  $\frac{40}{x} - \frac{40}{x+20} = \frac{1}{6}$

Решим это уравнение:

$$\frac{800}{x(x+20)} = \frac{1}{6}; \quad \frac{4800}{x(x+20)} = 1; \quad x^2 + 20x - 4800 = 0$$

Ответ  $x_1 = 60$ ;  $x_2 = -80$ . Т.к.  $x$  – величина скорости, то второй корень уравнения не соответствует условию задачи.

Дополнительный бланк С

При ответе не выходить за границы прямоугольника

При ответе не выходить за границы прямоугольника

При ответе не выходить за границы прямоугольника

# Бланк проверки

ГОСУДАРСТВЕННАЯ ИТОГОВАЯ АТТЕСТАЦИЯ 2012

**Бланк проверки ответов С**

№ бланка:

Лист:  ИЗ

№ варианта:  Код предмета:

Русский язык

Аудитория:  Место:

Эксперты:

Пункт проверки заданий

C1 C2 C3 C4 C5 C6 C7 C8 C9 C10 C11 C12

Образец заполнения полей оценок:

Подписи экспертов:

# Организация подготовки и проведения ГИА в 9 классах в 2012 году



# Организация подготовки и проведения Пробного экзамена по математике в рамках ГИА в 9 классах в 2012 году

# Пропуск-уведомление

## Уведомление о сдаче экзамена

Экзамен	Математика
Дата проведения экзамена	07 Апр 2012 г.
ОУ	3330 - МОУ СОШ № 9
Класс	9 а
Фамилия И.О.	Иванов Иван Иванович
Дата рождения	26 Июл 1996 г.
Документ	0000 №0000000
Место сдачи	3330 - МОУ СОШ № 9. 140006, Московская область, г. Люберцы, ул. Космонавтов, д. 7
Время начала экзамена	10.00

# Планирование

## ПЛАН

### подготовки и проведения пробного экзамена по математике в новой форме на территории Московской области в 2012 году

№ п/п	Мероприятия	Срок исполнения	Исполнитель
1.	Заседание государственной экзаменационной комиссии Московской области (далее – ГЭК)	до 22.03.2012	Первый заместитель министра образования Правительства Московской области, заместитель председателя ГЭК В.Г. Чайковский, отдел организации итоговой аттестации в управлении организации деятельности образовательных учреждений Министерства образования Московской области (далее – отдел организации итоговой аттестации)
2.	Подготовка нормативных правовых актов и инструктивно-методических материалов по организации подготовки и проведению пробного экзамена	до 22.03.2012	Отдел организации итоговой аттестации, Региональный центр обработки информации (далее – РЦОИ) Государственного образовательного учреждения высшего профессионального образования Московской области «Академия социального образования» (далее – АСОУ)

# Планирование

## ПЛАН

### подготовки и проведения пробного экзамена по математике в новой форме на территории Московской области в 2012 году

№ п/п	Мероприятия	Срок исполнения	Исполнитель
3.	Совещание с ответственными за подготовку и проведение государственной (итоговой) аттестации выпускников IX классов в новой форме	22.03.2012	Отдел организации итоговой аттестации, РЦОИ, Государственное образовательное учреждение дополнительного профессионального образования (повышения квалификации) специалистов Московской области Педагогическая академия последипломного образования (далее – ПАПО)
4.	Заседания территориальных экзаменационных комиссий (подкомиссий) ГЭК (далее – ТЭК)	до 28.03.2012	Органы местного самоуправления муниципальных образований Московской области, осуществляющие управление в сфере образования (далее – МОУО)
5.	Проведение обучающих семинаров для экспертов территориальных предметных комиссий по математике	до 28.03.2012	Отдел организации итоговой аттестации, РЦОИ, ПАПО

# Планирование

## ПЛАН

### подготовки и проведения пробного экзамена по математике в новой форме на территории Московской области в 2012 году

№ п/п	Мероприятия	Срок исполнения	Исполнитель
6.	Обеспечение организационно-технологических условий работы РЦОИ	в соответствии с планом-графиком АСОУ	АСОУ
7.	Проведение обучения организаторов государственной (итоговой) аттестации выпускников IX классов в новой форме (далее – ГИА-9)	до 04.04.2012	Ответственные за подготовку и проведение ГИА-9 в МОУО
8.	Получение в РЦОИ пакетов с экзаменационными материалами, доставка их в МОУО, размещение на хранение	05.04.2012 – 06.04.2012	РЦОИ, МОУО, уполномоченные представители ТЭК
9.	Доставка пакетов с экзаменационными материалами в пункты проведения экзамена (далее – ППЭ)	07.04.2012	МОУО, уполномоченные представители ТЭК, руководители ППЭ
10.	Проведение пробного экзамена по математике в новой форме в ППЭ	07.04.2012	Отдел организации итоговой аттестации, РЦОИ, МОУО, уполномоченные представители ТЭК, руководители ППЭ, руководители общеобразовательных учреждений

# Планирование

## ПЛАН

подготовки и проведения пробного экзамена по математике в новой форме  
на территории Московской области в 2012 году

№ п/п	Мероприятия	Срок исполнения	Исполнитель
11.	Сбор экзаменационных материалов и доставка их в МОУО	07.04.2012	МОУО, руководители ППЭ, уполномоченные представители ТЭК
12.	Отправка экзаменационных материалов из МОУО в РЦОИ	07.04.2012	МОУО
13.	Прием экзаменационных материалов в РЦОИ	07.04.2012	МОУО, уполномоченные представители ТЭК, РЦОИ
14.	Обработка экзаменационных работ	до 10.04.2012	РЦОИ
15.	Получение в РЦОИ сканированных экзаменационных работ для проверки территориальными предметными комиссиями по математике	с 10-00 10.04.2012 по графику РЦОИ	МОУО, РЦОИ
16.	Проверка экзаменационных работ территориальными предметными комиссиями	10.04.2012 – 12.04.2012	МОУО, ПАПО
17.	Доставка бланков проверки экзаменационных работ в РЦОИ	12.04.2012 – 13.04.2012	МОУО
18.	Проведение совещания по результатам пробного экзамена	до 01.05.2012	Отдел организации итоговой аттестации, РЦОИ, МОУО