

Структурное подразделение «Детский сад Улыбка»
ГБОУ СОШ с.Камышла

Презентация
электронно-дидактического пособия по
речевому развитию
для детей старшего дошкольного возраста

Разработала:
Учитель-логопед
Шайдуллина Г.А.

Разложи по полкам

Цель:


1. Учить детей находить лишний предмет в ряду;
2. Учить детей классифицировать предметы.

Ребенку нужно найти лишний предмет и при помощи компьютерной мыши расставить их правильно.

Разложи по полкам



Магазин продуктов питания. Разложи по полкам



Игра «Веселый паровозик»



Цель:

- Развивать умение делить **слова на слоги**;
- Развивать умение определять количество **слогов в слове**.

Детям необходимо:

- 1) назвать нарисованные предметы;
- 2) разделить слова на слоги;
- 3) распределить эти предметы по вагонам с помощью компьютерной мыши.

Если в слове один слог, то картинку помещаем под вагоном с цифрой один, если два слога – с цифрой два, если три слога – с цифрой три.



Ты молодец!!!



Отгадай профессию

Цель:

1. Воспитывать уважительное отношение к разным профессиям;
2. Учить детей отгадывать загадки, вслушиваться в текст;
3. Развивать навыки речи-доказательства.

Отгадай профессию

Что за парень здоровенный?
– В форме он, а не военный,
В каске, как артиллерист,
Со стволом, а не танкист?
Если где-то вдруг случайно,
От огня грозит беда,
Этот пареньек отчаянный
Сразу поспешит туда.
Ловко прыгнет он в окошко,
И спасет детей и кошку,
Победит огонь коварный,
Потому что он –



Отгадай профессию



Громко кашляет Серёжа.

У него бронхит, похоже.

В поликлинику звонят,

А Серёже говорят:

— Ты не бойся и не плачь —

К тебе едет добрый ...



Что-то здесь не так!

Цель:

Развивать зрительное внимание, память, мышление, связную речь.

Детям нужно рассмотреть картинки и найти ошибки. И при помощи компьютерной мыши их исправить.

Что-то здесь не так?
Исправь ошибки.

