


Зимушка - зима



Игра «Здравствуйте»







Настроение

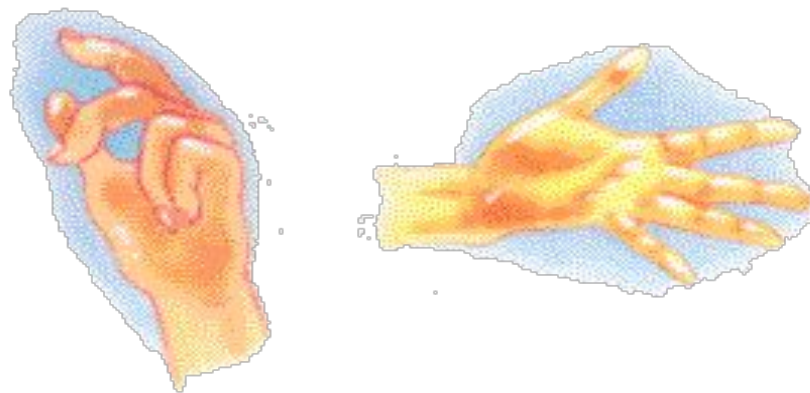
Покажи, какое у тебя сегодня настроение?





Моя семья

- Этот пальчик – дедушка,
- Этот пальчик - бабушка,
- Этот пальчик – папочка ,
- Этот пальчик - мамочка,
- Этот пальчик – я ,
- Вот и вся моя семья!



Поочередно сгибать пальцы на обеих руках , начиная с большого , на последнюю строчку – показать ладошки .



ПОИГРАЕМ В ПАЛЬЧИКИ

- Большаку дрова рубить,
- А тебе дрова носить,
- А тебе печь топить,
- А тебе тесто месить,
- А малышке песни петь.
- Песни петь да плясать,
- Родных братьев потешать.



Загибать по очереди все пальцы на обеих руках. На последние строчки – шевелить пальцами обеих рук



- **Вышли пальчики гулять**
- **Раз, два, три, четыре, пять**
- **Вышли пальчики гулять,**
- **Раз, два, три, четыре, пять**
- **В домик спрятались опять.**



На первые строчки- поочередное разгибание пальчиков из кулачков, начиная с большого пальца. На следующие строчки- поочередное сгибание пальчиков в кулачки, начиная с мизинца.



Идет коза рогатая

- Идет коза рогатая
- Идет коза бодатая,
- Ножками топ- топ!
- Глазками хлоп- хлоп!
- Кто каши не ест,
- Молока не пьет
- Того коза
- Забодает, забодает

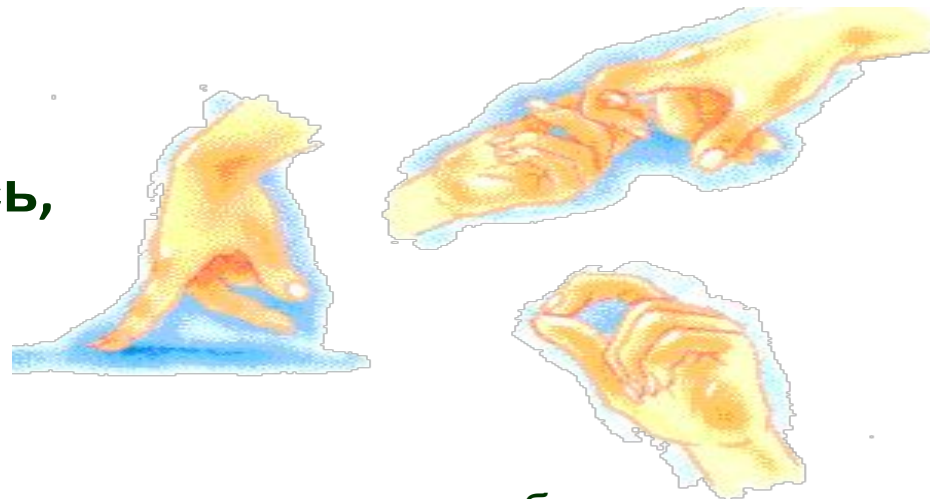


На первые две строчки- правой рукой изображать рога, вытянув вперед указательный палец и мизинец. На третью строчку- кончиками пальцев обеих рук ударять по столу или по коленям. На четвертую строчку- хлопать в ладоши.



Мышка

- Мышка в норку пробралась,
- На замочек заперлась.
- В дырочку глядит-
- Кошка не бежит?



На первую строчку - "шагать" двумя пальчиками по столу, изображая крадущиеся движения; на вторую - соединить пальцы ("цепочки"); на третью - сделать колечко и посмотреть в него; на четвертую - поднести правую руку ладонью вниз ко лбу и посмотреть из-под нее.



НА ЛУЖОК

- На лужок пришли зайчата,
- Медвежата, барсучата,
- Лягушата и енот,
- На зелёный на лужок,
- Приходи и ты, дружок!

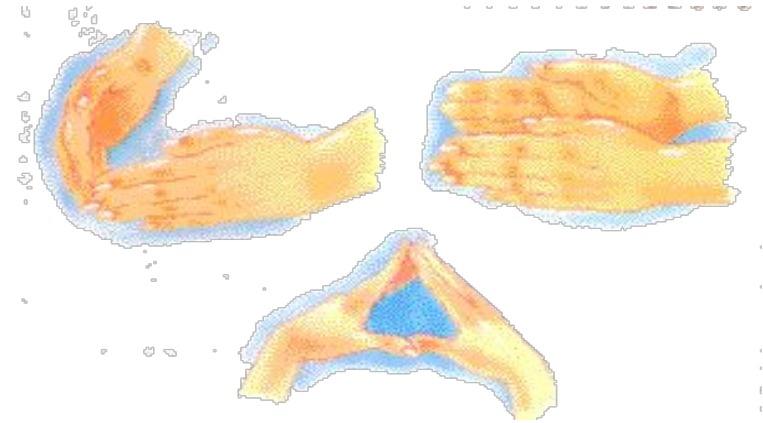


Сгибать пальцы в кулачок в ритме потешки. При перечислении животных сгибать пальцы на обеих руках поочерёдно.



Дом и ворота

- На поляне дом стоит,
- Ну, а к дому путь закрыт.
- Мы ворота открываем.
- В этот домик приглашаем.



Соединить пальцы обеих рук под углом друг к другу. На вторую строчку большие пальцы обеих рук поднять вверх, внутреннюю сторону ладоней повернуть к себе, остальные пальцы в горизонтальном положении вместе; кончики средних пальцев соприкасаются. На третью строчку ладони развести в стороны. На четвертую - то же, что на первую.









